

Не использовать в СМИ!

Информационное сообщение ЦАРИКЦ № 259

*Экспресс-анализ фактов
изъятий наркотиков на территории
государств-участников ЦАРИКЦ
за 1-квартал 2026 года
(по материалам электронных СМИ)*

15 апреля 2026 г.

В первом квартале текущего года в средствах массовой информации правоохранительными органами и силовыми структурами государств-участников ЦАРИКЦ опубликовано 633 факта изъятий наркотических средств. В результате из незаконного оборота было изъято **6 т 458 кг наркотических средств и психотропных веществ**, в том числе: наркотиков опийной группы – 285 кг (героина - 66 кг, опия – 219 кг), наркотиков каннабисной группы – 3 т 125 кг (гашиша – 542 кг, марихуаны – 2 т 419 кг), синтетических наркотиков – 2 т 203 кг и сильнодействующих веществ (СДВ) - 799 кг. Так же было изъято 14 т 718 кг прекурсоров.

Складывающаяся наркоситуация

В первом квартале 2026 года на территории государств-участников ЦАРИКЦ сохранялась сложная и разнонаправленная наркоситуация. Общий объем изъятых наркотиков и психотропных веществ превысил **6,4 тонны**, а прекурсоров – почти **15 тонн**. Выявлены три разнородные модели:

1. **Азербайджан, Кыргызстан и Таджикистан** характеризуются преобладанием наркотиков каннабисной группы (до 85% изъятий), что обусловлено транзитными потоками из сопредельных и региональных направлений. Отмечается высокий уровень транснациональной организованной преступности, а также случаи вооружённого сопротивления со стороны контрабандистов.

2. **Россия и Казахстан** – абсолютное преобладание **синтетических наркотиков** (до 75–80% объема), обусловленное масштабным подпольным производством, ликвидацией десятков лабораторий и активным использованием интернет-торговли (Telegram, закладки). Особую угрозу представляет карфентанил.

3. **Узбекистан** – выделяется массовыми изъятиями **сильнодействующих веществ (СДВ)**, прежде всего прегабалина и сибутрамина, наряду с традиционным транзитом опия и гашиша из Афганистана и Таджикистана.

Основные тенденции:

Каннабис остается самым распространенным наркотиком в регионе по весу изъятий (более 3 тонн), что связано с транзитной ролью Центральной Азии и природными условиями.

Синтетика стремительно наращивает долю, особенно в странах с развитым производством и интернет-сбытом.

Опиаты (героин, опий) уступают позиции, но сохраняют значение в южных транзитных коридорах (Таджикистан → Узбекистан).

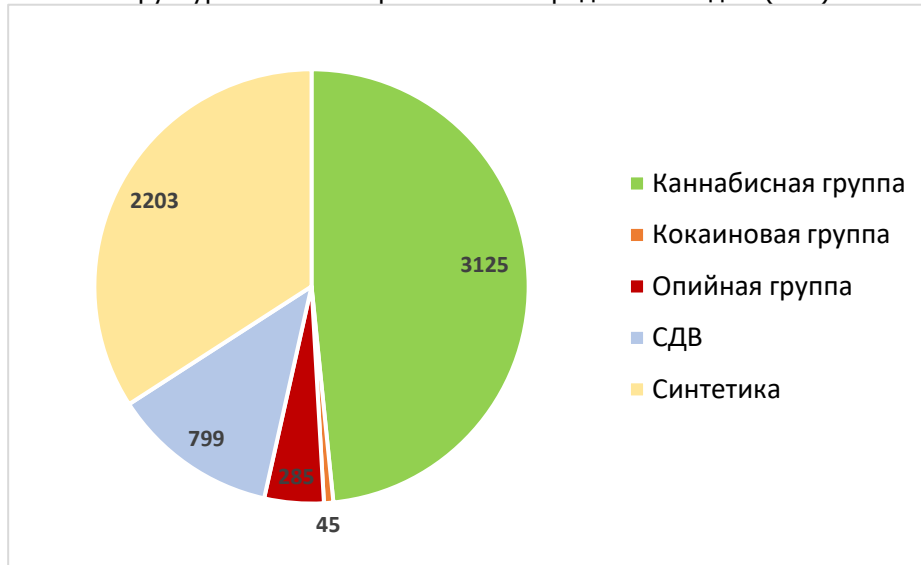
Рецидив, организованные группы и иностранное участие – системные характеристики наркопреступности во всех странах региона.

Пробелы в данных: по Туркменистану информация отсутствует; Таджикистан представлен минимально.

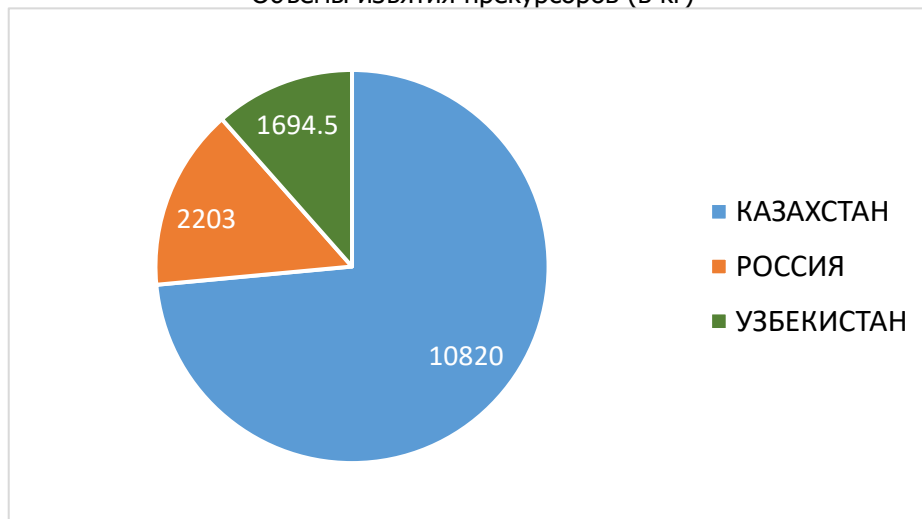
Распределение объемов изъятых наркотических средств в государствах-участниках ЦАРИКЦ (в кг)



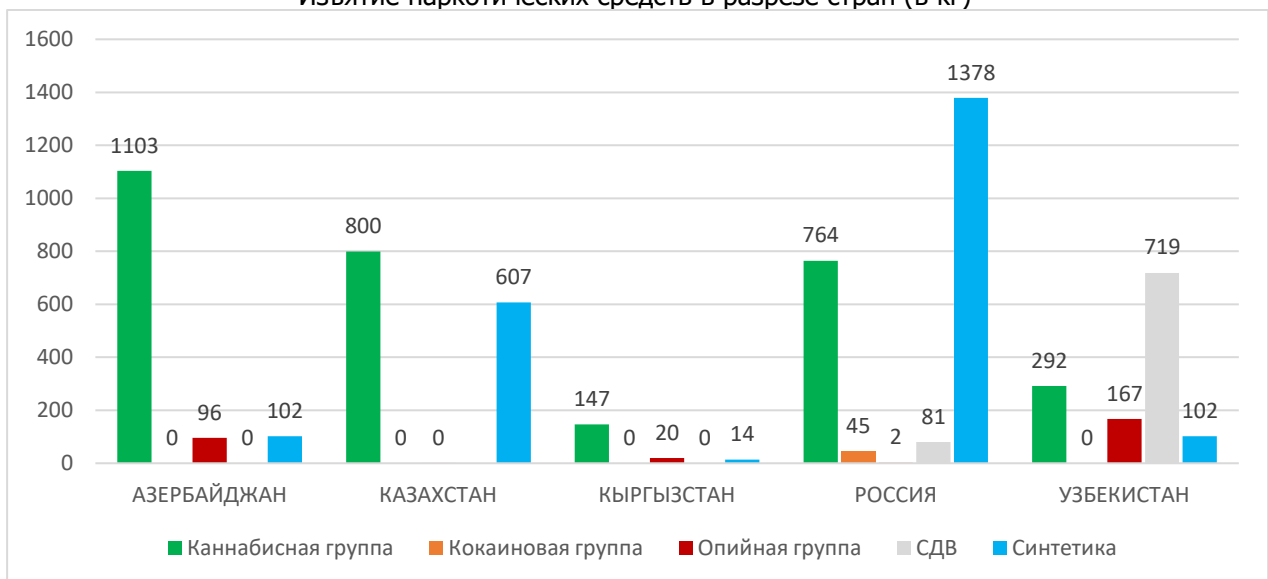
Структура изъятий наркотических средств по видам (в кг)



Объемы изъятия прекурсоров (в кг)



Изъятие наркотических средств в разрезе стран (в кг)



В государствах-участниках ЦАРИКЦ в общем объеме изъятых наркотических средств преобладали наркотики каннабисной группы, в России - синтетические наркотики, а в Узбекистане сильнодействующие вещества.

Таким образом, преобладание каннабиса в изъятиях в Центральной Азии и Азербайджане не является случайностью. Это прямое следствие сочетания трех ключевых факторов:

1. **Геополитического:** транзитная роль региона для афганских наркотиков.
2. **Природно-климатического:** широкое распространение дикорастущей конопли.
3. **Социально-экономического:** наличием устойчивого спроса, обусловленного уровнем доходов населения и высокой доступностью данного вида наркотиков.

В Казахстане и России за последние годы отмечается стремительный рост числа подпольных лабораторий по производству синтетических наркотиков, чему способствуют высокий уровень спроса, а также активное развитие интернет-каналов их сбыта. При этом указанные страны одновременно выступают как крупные транзитные хабы и конечные потребительские рынки для синтетических наркотиков. В результате доля синтетических наркотиков в общем объеме изъятий существенно возросла и составляет порядка половины, в частности, в Казахстан данный показатель достигает почти 50%.

В Узбекистан, находящемся на основных маршрутах международного наркотрафика, регулярно пресекаются крупные партии запрещенных веществ, перемещаемых транзитом. Существенную долю в структуре изъятий составляют сильнодействующие лекарственные препараты, незаконно ввозимые на территорию страны, зачастую под видом легальных товаров.

Данная ситуация обусловлена тем, что Узбекистан, выступая преимущественно в качестве транзитной территории, сталкивается с интенсивными потоками нелегальной фармацевтической продукции, перемещаемой через его территорию.

Факты изъятых наркотических средств за 1-й квартал 2026 года

Страна	Каннабисная группа	Кокаиновая группа	Опийная группа	СДВ	Синтетическая группа	Всего
АЗЕРБАЙДЖАН	79	0	28	1	30	138
КАЗАХСТАН	22	0	2		32	56
КЫРГЫЗСТАН	16	0	1	3	11	31
РОССИЯ	87	12	7	8	190	304
ТАДЖИКИСТАН	1	0	0	0	0	1
УЗБЕКИСТАН	44	0	20	18	21	103
ИТОГО	249	12	58	30	284	633

Общий объем изъятий наркотических средств по всем странам и категориям составил **633 факта**, из них:

- **Каннабисная группа** – 249 (Россия – 87, Азербайджан – 79).
- **Кокаиновая группа** – 12 (только Россия).
- **Опийная группа** – 58 (Азербайджан – 28, Узбекистан – 20).
- **Сильнодействующие вещества (СДВ)** – 30 (Узбекистан – 18, Россия – 8).
- **Синтетическая группа** – 284 (Россия – 190, Казахстан – 32, Азербайджан – 30).

Распределение стран по общему объему изъятий выглядит следующим образом: лидирует **Россия** (304 факта), далее следуют **Азербайджан** (138), **Узбекистан** (103), **Казахстан** (56), **Кыргызстан** (31) и **Таджикистан** (1).

Основная тенденция: в структуре изъятий наркотиков в России и Казахстане доминирует синтетика, в Азербайджане – каннабис и опийная группа, в Узбекистане – каннабис и СДВ, кокаин практически отсутствует во всем регионе.

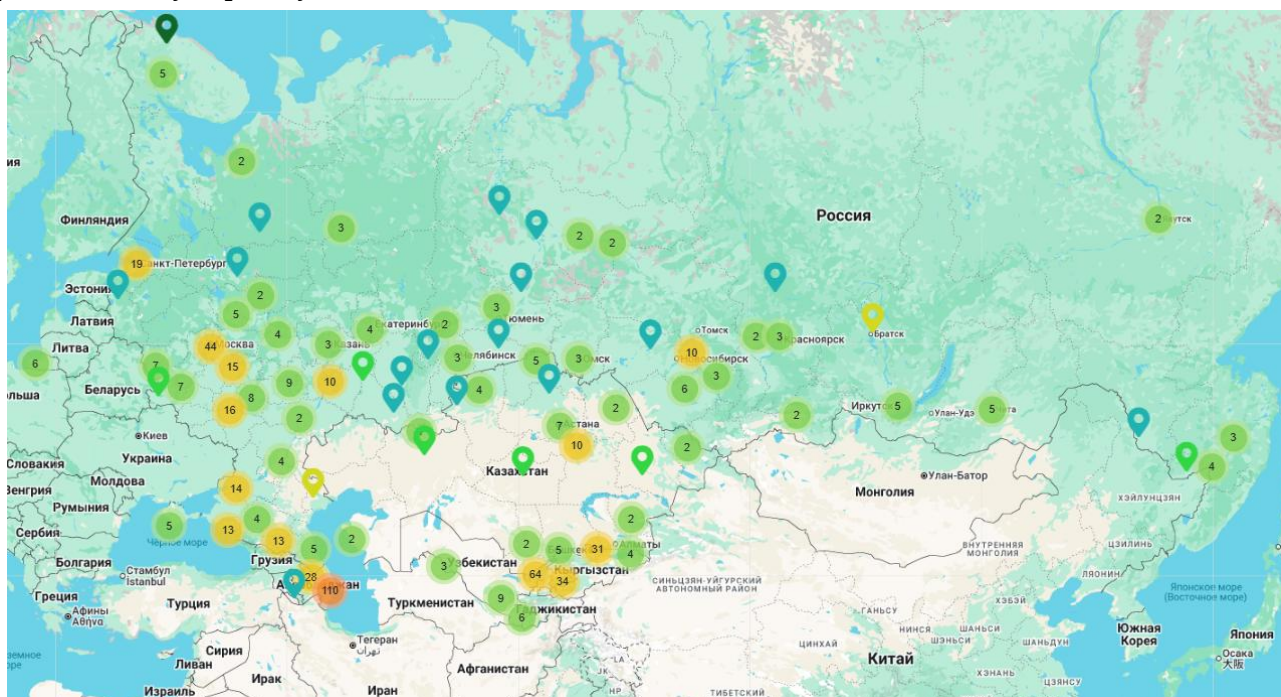
Факты наркопреступлений по видам за 1-й квартал 2026 года

Страна	Ранее судимые	Контрабанда	Лаборатории	Действие в группе	Задержаны иностранцы
АЗЕРБАЙДЖАН	63	17		28	
КАЗАХСТАН	1	13	9	9	1
КЫРГЫЗСТАН	1	5	2	7	
РОССИЯ	49	79	39	56	22
ТАДЖИКИСТАН		1			
УЗБЕКИСТАН	13	46	13	25	2
ИТОГО	127	161	63	125	25

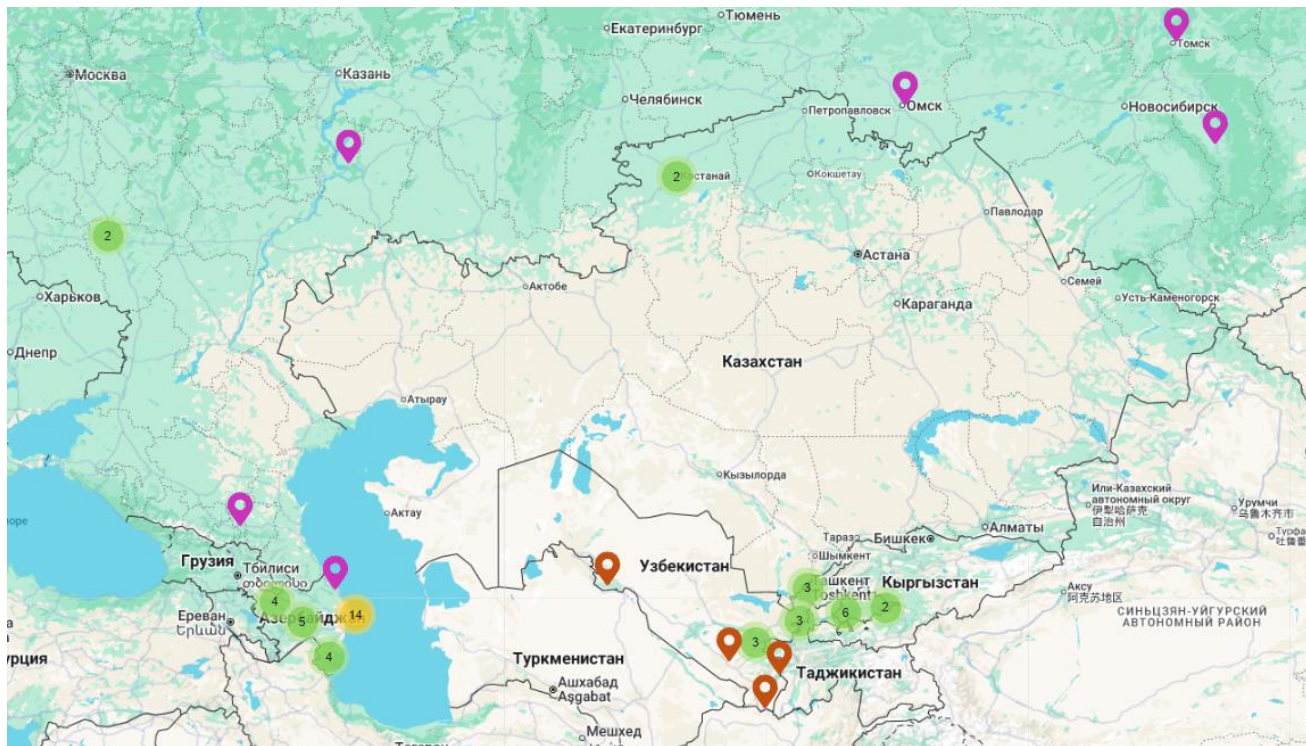
По итогам анализа данных общее количество задержанных лиц за наркопреступления составило 501 человек. В Российской Федерации показатели наркопреступлений выглядят следующим образом: 49 ранее судимых лиц, 79 случаев контрабанды, 39 ликвидированных лабораторий, 56 эпизодов групповой преступной деятельности и 22 задержанных иностранных гражданина. В Республике Узбекистан: выявленные случаи контрабанды (46) и ликвидированные лаборатории (13). В Азербайджанской Республике отмечается наибольшее количество ранее судимых лиц (63) при отсутствии данных о ликвидированных лабораториях и задержанных иностранных гражданах. Казахстан и Кыргызстан демонстрируют умеренные показатели по рассматриваемым категориям, в Республике Таджикистан фиксируется минимальная активность, ограниченная одним случаем контрабанды.

В целом по совокупности данных зафиксировано: 127 ранее судимых лиц, 161 эпизод контрабанды, 63 ликвидированные лаборатории, 125 случаев групповой преступной деятельности и 25 задержанных иностранных граждан.

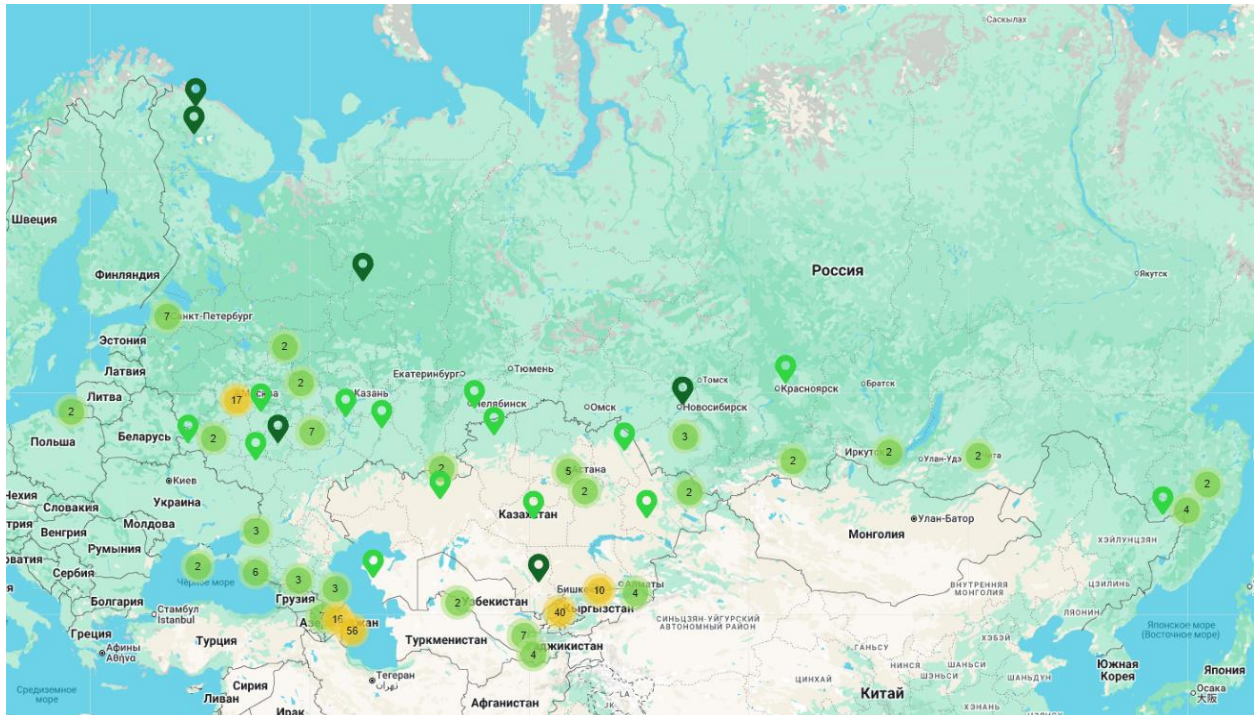
Анализ данных «Портала изъятий ЦАРИКЦ» (<http://seizures.caricc.org>) показывает, что наибольшее количество фактов изъятий приходится на столичные регионы государств-участников ЦАРИКЦ.



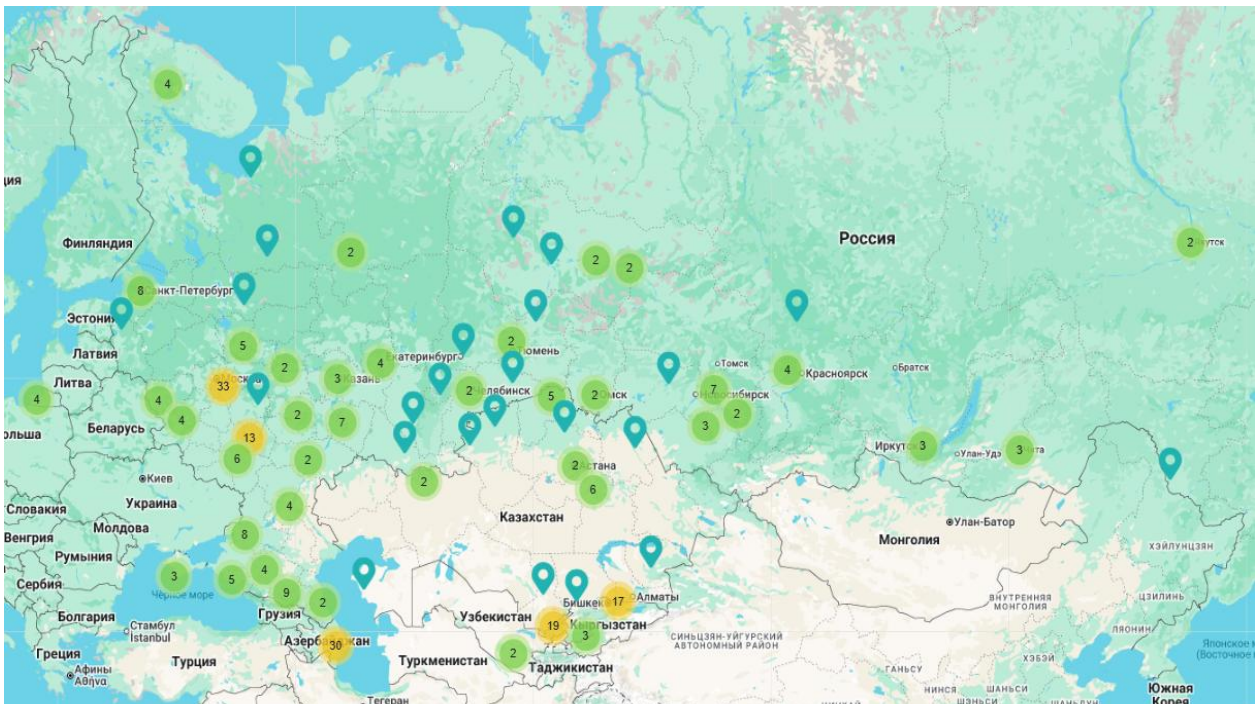
Наркотики опийной группы преимущественно изымались в Азербайджане и Узбекистане.



Наибольшее количество изъятых наркотиков каннабисной группы приходится на Азербайджан и Узбекистан.



При этом изъятия синтетических наркотических средств распределены относительно равномерно по всем регионам. Распространение синтетических наркотиков в государствах-участниках ЦАРИКЦ представляет собой серьезную угрозу, обусловленную совокупностью взаимосвязанных глобальных и локальных факторов.



Главной причиной остается продолжающаяся **глобальная трансформация наркорынка**, где синтетические наркотики вытесняют традиционные. Это обусловлено их более низкой себестоимостью производства, упрощенными логистическими возможностями транспортировки, а также более выраженным эффектом от потребления. Указанный глобальный тренд накладывается на специфические региональные условия государств Центральной Азии.

Одновременно на фоне сокращения предложения традиционных опиатов из Афганистана рынок Центральной Азии активно заполняется синтетическими веществами, что подтверждается статистическими данными. Дополнительным фактором, оказывающим существенное влияние на развитие наркоситуации, выступает использование современных информационно-коммуникационных технологий и сети Интернет, которые кардинально изменили механизмы распространения наркотических средств.

В настоящее время наркоторговля во многом перешла в сегменты даркнета и мессенджеров (в частности, Telegram), где посредством анонимных интернет-магазинов и системы тайников-закладок сбыт осуществляется без прямого контакта между продавцами и покупателями. В ответ на это наблюдается рост числа подпольных лабораторий по производству синтетических наркотиков. Совокупность указанных факторов обуславливает значительное увеличение масштабов незаконного оборота наркотических средств.

Дополнительно на ситуацию оказывают влияние внутренние факторы. В регионе отмечается повышенная уязвимость молодежи, а также недостаточный уровень сформированности культуры безопасного поведения в цифровой среде, что может повышать их подверженность противоправному воздействию со стороны наркосбытчиков. Негативную динамику также усиливает рост немедицинского использования сильнодействующих веществ (СДВ), включая отдельные доступные лекарственные препараты (например, трамадол и прегабалин), которые в ряде случаев рассматриваются как более доступная альтернатива.

Ситуация дополнительно осложняется транзитным характером региона и сохраняющимися вопросами межведомственной координации. Территория Центральной Азии используется как часть маршрутов незаконного оборота, которые в отдельных случаях могут быть связаны с иными видами транснациональной преступной деятельности, включая финансирование терроризма.

В ответ на указанные вызовы государства-участники ЦАРИКЦ при поддержке международных партнеров предпринимают усилия по укреплению взаимодействия, в том числе посредством внедрения пилотных систем раннего предупреждения о новых психоактивных веществах и разработки согласованных дорожных карт для координации совместных действий.

Ниже приводятся таблицы изъятий наркотических средств за 1-й квартал 2026 года (в кг) в государствах-участниках ЦАРИКЦ.

1. Доминирование каннабисной группы в структуре изъятий наркотиков.

Общий вес изъятых наркотиков составил около 1300 кг. Из них на долю каннабисной группы (марихуана и гашиш) пришлось 1100 кг (85%). Крупнейшая партия марихуаны (79,8 кг) была замаскирована под салат-латук при транзите из Южного маршрута в Россию. Данная тенденция подтверждает, что основными наркотическими средствами, изымаемыми в Азербайджане, остаются препараты конопли, что связано как с транзитом из южного направления наркотрафика, так и с местным культивированием.

2. Опи́йная группа занимает второе место в структуре изъятий, изъято 96 кг опи́йных наркотиков (7%), из них:

Героин — 54 кг. Самая крупная партия (27,5 кг) обнаружена в Гяндже, ее «черная» цена оценена в 1,6 млн манатов.

Опий — 42 кг.

Опи́йная группа уступает каннабисной более чем в 12 раз, что может свидетельствовать о переориентации наркотрафика с афганских опиатов на коноплю или о более эффективном перекрытии героиновых каналов.

3. Синтетические наркотики представлены, но в умеренном объеме.

Синтетическая группа (метамфетамин, метадон, таблетированные формы) составила 102 кг (8%), из них:

Метамфетамин — 98,4 кг. Уникальный случай — изъятие 41,6 кг жидкого метамфетамина в Нахчыване, спрятанного в пластиковых контейнерах в грузовике, следовавшем из Ирана в Турцию.

Метадон — 3,2 кг (преимущественно в таблетках, общим количеством более 8 тысяч штук).

Доля синтетики относительно невелика по сравнению с Казахстаном или Россией (где она достигает 50%), но ее абсолютные объемы (более 100 кг за квартал) свидетельствуют о растущем присутствии.

4. Основной внешний источник поступления наркотиков — южный маршрут наркотрафика. Анализ выявленных случаев свидетельствует о значительной роли южного направления наркотрафика, в рамках которого осуществляется транзит наркотических средств через территорию Азербайджана с их дальнейшим перемещением в Россию, Грузию и Турцию.

Используются изощренные способы сокрытия: внутри арбузов, под видом салата-латука, капусты, в тайниках грузовиков.

Зафиксирован случай перемещения наркотических средств с использованием беспилотного летательного аппарата через южное направление, общий вес составил 10,22 кг.

Кроме того, в ряде эпизодов задержанные указывают на возможную координацию поставок со стороны зарубежных организаторов.

5. Характер преступности:

организованность, рецидив, вооруженность. Ранее судимые — большинство задержанных имеют криминальное прошлое (в некоторых эпизодах фигурируют по 2–3 ранее судимых лица).

групповой характер — регулярно задерживаются группы из 2–6 человек, действовавших по заданию иранских кураторов.

Огнестрельное оружие — в одном случае (Гейчай) вместе с наркотиками изъят пистолет, что указывает на возможное вооруженное сопровождение.

6. География изъятий:

Приграничные районы (Астара, Лянкяран, Билясувар, Самух) — здесь пресекается транзит крупных партий (до 80 кг).

Крупные города (Баку, Гянджа, Сумгайыт) — в ходе оперативных мероприятий изымаются партии от 5 до 50 кг, подготовленные для уличного сбыта через тайники-закладки.

7. СДВ и другие вещества. Сильнодействующие вещества (прегабалин) присутствуют в минимальном объеме (менее 0,1 кг) и только в одном эпизоде как сопутствующий товар.

Выводы:

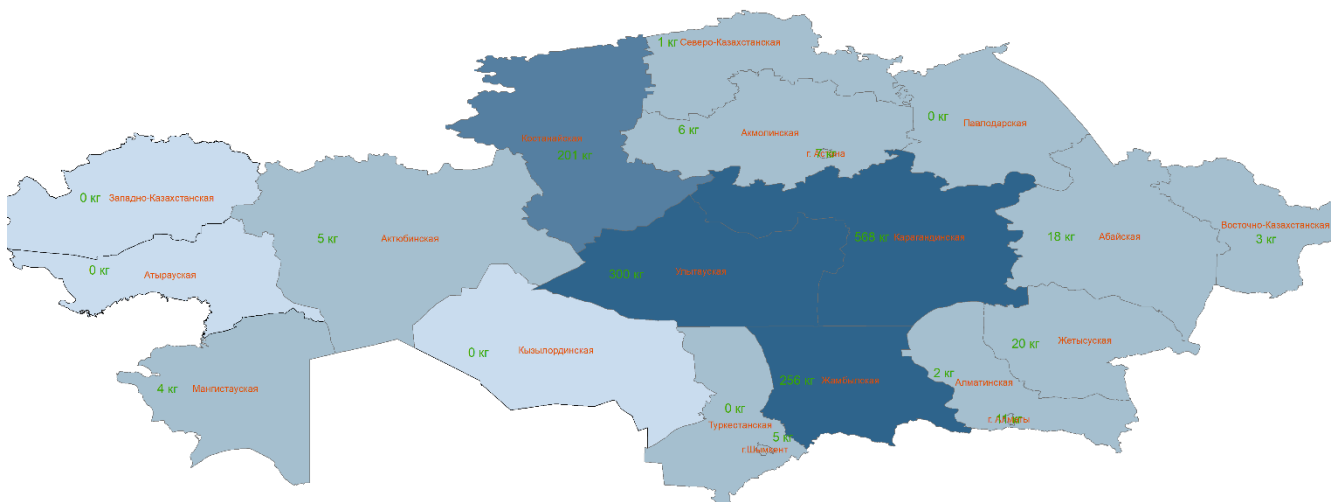
Наркоситуация в Азербайджане в первом квартале 2026 года характеризуется доминированием наркотиков каннабисной группы, доля которых достигает 85% от общего объема изъятий. Значительная часть указанных веществ поступает транзитом по южному направлению. Доля опийных наркотиков составляет около 7%, синтетических — порядка 8%. Отмечается высокий уровень организованности преступных групп, а также использование современных методов контрабанды, включая применение беспилотных летательных аппаратов и маскировку под легальные грузы. В ряде случаев фиксируются признаки транснациональной координации преступной деятельности. В этой связи приоритетом правоохранительных органов остается пресечение каналов незаконного оборота наркотиков, поступающих по южному направлению, в том числе каннабисной группы.

РЕСПУБЛИКА КАЗАХСТАН

Таблица изъятий наркотических средств за 1-й квартал 2026 года (в кг)

Регион	Каннабисная группа	Опийная группа	Синтетическая группа	Всего
Абайская область	18.0			18.0
Акмолинская область	5.3		0.3	5.6
Актюбинская область	4.0		0.5	4.5
Алматинская область			2.5	2.5
Восточно-Казахстанская область	3.2			3.2
г.Алматы			11.1	11.1
г.Астана	5.0		2.0	7.0
г.Шымкент	0.0		4.8	4.8
Жамбылская область	254.7		1.0	255.7
Жетысуская область			20.0	20.0
Карагандинская область	5.4		562.9	568.3
Костанайская область	200.0	0.1	1.1	201.2
Мангистауская область	3.7		0.0	3.7
Павлодарская область	0.3		0.1	0.4
Северо-Казахстанская область			0.5	0.5
Туркестанская область	0.0		0.0	0.0
Улытауская область	300.0			300.0
Общий итог	799.633	0.06	606.654	1406.347

Карта изъятий наркотических средств за 1-й квартал 2026 года



На основе данных о фактах изъятия наркотиков в Казахстане за январь–март 2026 года выявлены следующие основные тенденции:

1. Доминирование синтетических наркотиков и марихуаны в крупных объемах, синтетическая группа (мефедрон, α -PVP, метамфетамин) изъята в объеме не менее 620 кг (включая 500 кг «готовой кристаллизованной продукции» в Карагандинской области). Отдельные партии достигают 40 кг, 20 кг, 8 кг, 4,5 кг. Изъятия каннабисной группы (марихуана, гашиш) превысили 940 кг. Рекордные изъятия: 300 кг в Улытауской области, 200 кг в Костанайской, 107 и 100 кг в Жамбылской, 43,6 кг, 18 кг и др. Опиийная группа практически отсутствует (менее 0,1 кг) – единичные мелкие эпизоды.

2. Масштабное подпольное производство синтетики. Ликвидировано не менее 5 нарколабораторий (Караганда – 2, Жетысу, Алматинская область, Шымкент). Изъято более 10 тонн прекурсоров (4 т, 5 т, 1т, 800 кг). Производство ориентировано на внутренний рынок и сбыт через интернет (Telegram-каналы, закладки).

3. Преобладание местной преступности, низкая доля иностранцев. Подавляющее большинство задержанных – граждане Казахстана, часто ранее судимые. Лишь в одном случае упомянута международная операция.

4. Активное пресечение сбыта и контрабанды. Зафиксированы десятки эпизодов с пометкой «сбыт» и «контрабанда» (включая перевозку 200 кг марихуаны в тайнике грузовика, 300 кг из южных регионов). Регулярно задерживаются курьеры-закладчики с партиями от 5 г до 2,85 кг.

5. Географическая концентрация. Основные регионы: Карагандинская, Жамбылская, Алматинская, Костанайская, Улытауская области и города Алматы, Астана, Шымкент.

Выводы:

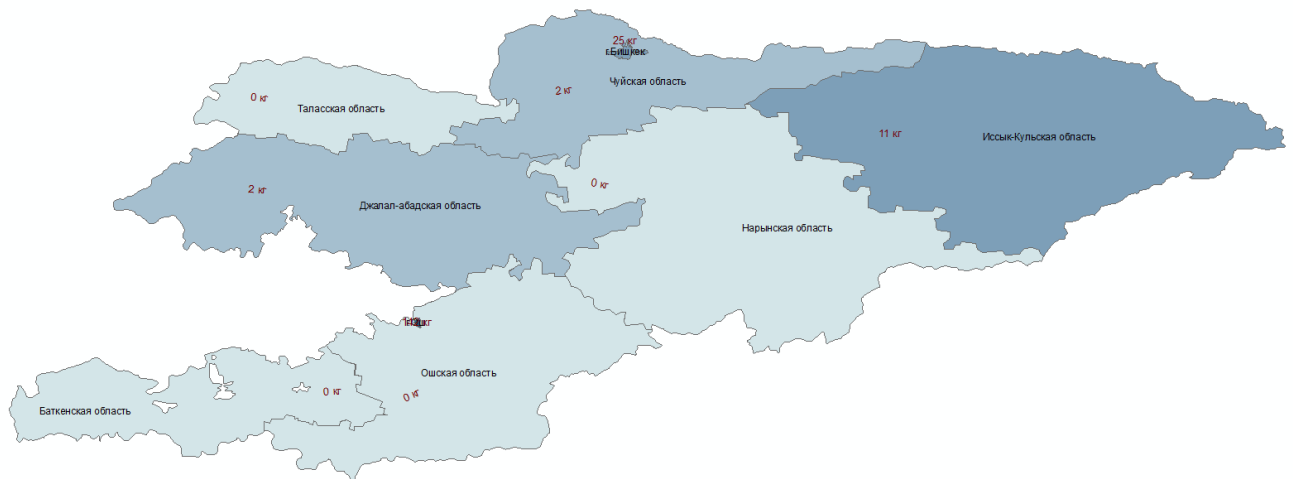
Наркоситуация в Казахстане характеризуется сосуществованием крупновесового оборота марихуаны (преимущественно из южных регионов) и быстрым ростом подпольного производства синтетических наркотиков с использованием дешевых прекурсоров с вытеснением опиатов. Отмечается высокая эффективность правоохранительных органов по ликвидации лабораторий и перехвату крупных партий, но сохраняется устойчивый спрос на «синтетику» и каннабис.

КЫРГЫЗСКАЯ РЕСПУБЛИКА

Таблица изъятий наркотических средств за 1-й квартал 2026 года (в кг)

Регион	Каннабисная группа	Опийная группа	СДВ	Синтетическая группа	Всего
г.Бишкек	11.14		0.1	13.3	24.5
г.Ош	120.7	20		1	141.7
Джалал-Абадская область	1.8				1.8
Иссык-Кульская область	11.18				11.2
Чуйская область	1.78			0.1	1.9
ИТОГО (кг)	146.61	20	0.1	14.4	181.1

Карта изъятий наркотических средств за 1-й квартал 2026 года (в кг)



Согласно сведениям, опубликованным в СМИ, в первом квартале правоохранительными органами Кыргызской Республики зарегистрированы 31 сообщение об изъятии наркотических средств. Всего изъято 181 кг наркотиков.

Основные тенденции

1. Доминирование афганского гашиша и марихуаны. На первом месте по объемам изъятий находятся наркотики каннабисной группы. Общий вес изъятых марихуаны и гашиша составляет более 146 кг, что делает их основным товаром на черном рынке.

2. Кыргызстан как важный транзитный узел. Оборот наркотиков в стране имеет ярко выраженный транзитный характер. Крупные партии, в частности гашищ, поступают из соседнего Афганистана и следуют дальше транзитом через Кыргызстан.

3. Высокий уровень транснациональной организованной преступности. На территории Кыргызстана действуют хорошо структурированные международные

преступные группы. Например, в январе 2026 года была ликвидирована транснациональная ОПГ, в состав которой входили граждане Кыргызстана, России, Казахстана и Таджикистана. Другой эпизод подтверждает совместную работу кыргызских силовиков с коллегами из соседних стран. В двух разных операциях фигурировали иностранные граждане (Казахстана и «соседнего государства»), задержанные за контрабанду и сбыт.

4. Распространение подпольного производства. В стране зафиксирована работа подпольных лабораторий. В одном из случаев была ликвидирована лаборатория по производству гашишного масла, а также выявлен Telegram-канал для его сбыта. Также было изъято 8 кг метамфетамина, что указывает на возможное местное производство.

5. Крупные партии и розничный сбыт. В первом квартале были изъяты как партии исключительного размера (136 кг, 7 кг гашиша), так и небольшие объемы, предназначенные для розничной продажи. При этом широко используется бесконтактный метод сбыта через «закладки», который распространяется через интернет.

Выводы:

В первом квартале 2026 года Кыргызстан оставался важным звеном в контрабанде наркотиков, в первую очередь афганского гашиша. Страна выступает как транзитная территория, где действуют международные преступные группировки. В то же время очевидна тенденция к локализации наркопроизводства и переходу на бесконтактные методы сбыта, включая интернет-торговлю, что указывает на необходимость дальнейшего усиления регионального сотрудничества в сфере борьбы с наркотиками.

РОССИЙСКАЯ ФЕДЕРАЦИЯ

Таблица изъятий наркотических средств за 1-й квартал 2026 года (в кг)

Регион	Каннаби- сная группа	Кокаино- вая группа	Опиная группа	СДВ	Синтетичес- кая группа	Всего
Алтайский край	5.6	0	0	0	1.3	6.8
Амурская область	0	0	0	0	0	0
Архангельская область	0	0.1	0	0	3.5	3.6
Астраханская область	0	0	0	2	0	2
Брянская область	3	0.3	0	0	1.7	5
Волгоградская область	0	0	0	0	1.5	1.5
Вологодская область	0	0	0	0	4.9	4.9
Воронежская область	25	0	0.2	0	2.5	27.7
г.Москва	7.6	1.6	0	30	7.7	46.9
г.Санкт-Петербург	37.4	41.8	0	0	12.8	92
г.Севастополь	5.6	0	0	0	1.1	6.7
Еврейская АО	7	0	0	0	0	7
Забайкальский край	8.3	0	0	0	0.1	8.5
Ивановская область	0	0	0	2.5	3.5	6
Иркутская область	0	0	0	0.9	0.2	1.1
Кабардино-Балкарская Республика	5.8	0	0	0	0.4	6.2
Калининградская область	0.5	0	0	0	14.5	15
Калужская область	0	0	0	0	262	262
Кемеровская область	0	0	0.2	0	15.7	15.9
Костромская область	32	0	0	0	0	32
Краснодарский край	20	0.2	0	9.9	0.6	30.7
Красноярский край	0.9	0	0	0	7.3	8.2
Курганская область	0	0	0	0	3	3
Курская область	0	0	0	0	8	8
Ленинградская область	0	0	0	0	0.5	0.5
Липецкая область	0	0	0	0	9.3	9.3
Московская область	65.7	0	0	0	52.7	118.4
Мурманская область	0.1	0	0	0	4.6	4.7
Нижегородская область	33.7	0	0	0	513	546.7
Новосибирская область	2.5	0.3	0	0	10.2	13
Омская область	0	0	1	0	0.6	1.6
Оренбургская область	8	0	0	0	0.5	8.6
Орловская область	3.9	0	0	0	0	3.9
Пензенская область	99.8	0	0	0	3	102.8
Псковская область	0	0	0	0	25	25
Республика Адыгея	1.5	0	0	0	0.4	1.9
Республика Башкортостан	0	0	0	0	0.1	0.1
Республика Дагестан	257	0	0	0	34.8	291.8
Республика Ингушетия	0	0	0.2	0	8.1	8.3
Республика Коми	1.3	0	0	0	2	3.3
Республика Крым	0	0	0	0	0.6	0.6
Республика Мордовия	0	0	0	0	0.2	0.2
Республика Саха	0	0	0	0	2.5	2.5
Республика Татарстан	0	0	0	0	1	1
Республика Тыва	18.5	0	0	0	0	18.5

Республика Удмуртия	0	0	0	0	16	16
Ростовская область	1.2	0	0	35.3	14.3	50.8
Рязанская область	0.1	0	0	0	90.5	90.6
Самарская область	3.5	0	0.2	0	73.3	77
Свердловская область	0	0	0	0	3.1	3.1
Смоленская область	0	0	0	0	65.4	65.4
Ставропольский край	0	0	0	0	16.2	16.2
Тамбовская область	0.1	0	0	0	8.7	8.8
Тверская область	40	0	0	0	0	40
Томская область	0	0	0.1	0	0	0.1
Тульская область	48.6	0	0	0	3.4	52
Тюменская область	0	0	0	0	5	5
Ульяновская область	2.5	0.6	0	0	9	12.1
Хабаровский край	15.2	0	0	0	1.7	16.8
ХМАО	0	0	0	0	23.4	23.4
Челябинская область	2	0	0	0	15.1	17.1
Ярославская область	0	0	0	0	11.9	11.9
Общий итог	764.1	44.8	1.9	80.6	1378.4	2269.8

На основе анализа 235 задокументированных эпизодов изъятия наркотиков и прекурсоров на территории России за январь–март 2026 года выявлены следующие тенденции:

1. Абсолютное доминирование синтетических наркотиков. Синтетическая группа (мефедрон, N-метилэфедрон, α -PVP, метадон, амфетамин, карфентанил, ЛСД, МДМА, эфедрон, клефедрон и др.) составляет **более 75% от общего объема изъятых веществ** (ориентировочно **свыше 1200 кг** только по крупным эпизодам). Рекордные изъятия:

- **260 кг** N-метилэфедрона (Калужская область, лаборатория)
- **65,6 кг** N-метилэфедрона (Рязанская область, лаборатория)
- **51 кг** α -PVP (Самарская область)
- **20 кг** мефедрона (Московская область, лаборатория)
- **15 кг** мефедрона (Удмуртия, лаборатория)
- **14 кг** мефедрона (Кемеровская область, лаборатория)
- **12 кг** мефедрона (Челябинская область)
- **11 кг** метадона (Московская область, лаборатория)
- **10 кг** карфентанила (Московская область)

2. Значительная часть в структуре изъятий приходится на каннабисную группу. Марихуана, гашиш, гашишное масло и конопля изъяты в объеме **более 750 кг**. Крупнейшие партии:

- **130 кг** марихуаны (Дагестан, контрабанда из-за рубежа)
- **122 кг** марихуаны (Дагестан, контрабанда)
- **61 кг** марихуаны (Пензенская область)
- **29 кг** марихуаны (Костромская область)

- **24 кг** гашиша (Санкт-Петербург, иностранная ОПГ)
- **15 кг** марихуаны (Краснодарский край)

3. Опиийная и кокаиновая группы – незначительны. **Героин** изымается в небольших объемах (единицы кг), чаще в смеси с синтетикой. Крупнейшая партия – **1,2 кг** в Омской области. **Кокаин** встречается редко, но в крупных размерах: **40 кг** в Санкт-Петербурге (контейнер из Латинской Америки), **1,7 кг** там же, **0,6–0,99 кг** в Москве и Ульяновске.

4. Сильнодействующие вещества (СДВ) – растущая угроза. Прегабалин, сибутрамин, трамадол, тропикамид изымаются в больших количествах:

- **30 кг** прегабалина (Москва, ОПГ)
- **8 кг** прегабалина (Краснодарский край)
- **2,5 кг** прегабалина (Ивановская область)
- **1,9 кг** прегабалина (Краснодар)
- **0,87 кг** сибутрамина (Иркутская область, почтовые отправления)

5. Масштабное подпольное производство синтетики. Ликвидировано **не менее 30 нарколабораторий** в различных регионах (Калужская, Рязанская, Самарская, Кемеровская, Московская, Свердловская, Тюменская и др.). Изъяты **тонны прекурсоров** (1000 л, 880 л, 175 л, и т.д.), химические реакторы, вакууматоры, защитные костюмы. Производство ориентировано на внутренний рынок и сбыт через интернет-магазины.

6. Контрабанда и международные каналы. **Южное направление** зафиксировано в Азербайджане, но в России выявляется контрабанда из стран Ближнего Востока (Дагестан: 122 кг марихуаны из «страны Ближнего Востока»), Латинской Америки (40 кг кокаина морем в Петербург), Таиланда (1 кг марихуаны в посылке). **Транзит через Казахстан** в Россию также прослеживается (например, задержание гражданина Казахстана с 5 кг α -PVP в Кыргызстане). Внутри России активно действуют **межрегиональные курьеры** (жители одной области перевозят наркотики в другую).

7. Высокая доля организованной преступности и рецидива. **Ранее судимые** фигурируют в большинстве крупных эпизодов. **Групповой характер** – более 40 эпизодов, где действовали 2–7 человек, часто с распределением ролей (куратор, фасовщик, закладчик, курьер). **Иностранцы** участвуют в 20+ эпизодах: граждане стран Центральной Азии, Закавказья, Египта, Латинской Америки.

8. Географическая концентрация. Основные «горячие точки» в России:

- **Москва и Московская область** – лидер по числу эпизодов и лабораторий.
- **Санкт-Петербург** – крупные партии кокаина, гашиша, синтетики.
- **Дагестан** – контрабанда марихуаны и мефедрона из-за рубежа.

- Самарская, Рязанская, Калужская, Кемеровская области – подпольные лаборатории.
- Краснодарский край, Ростовская область, Пензенская область – крупные изъятия марихуаны и синтетики.

9. Методы сбыта. Доминирует **бесконтактный сбыт через «закладки»** с использованием интернет-магазинов, мессенджеров, криптовалют. Регулярно задерживаются курьеры-закладчики с партиями от нескольких граммов до 2–5 кг. Также практикуются **почтовые отправления** (СДВ, синтетика) и **контрабанда в грузовиках** (маскировка под сельхозпродукцию).

10. Динамика и прогноз. По сравнению с предыдущими периодами наблюдается **рост объемов изъятой синтетики** (особенно мефедрона и α -PVP), увеличение числа ликвидированных лабораторий и расширение географии подпольного производства. Опиаты и кокаин занимают незначительную долю, что подтверждает глобальный тренд замещения растительных наркотиков синтетическими. Сильнодействующие вещества (прегабалин) становятся отдельным сегментом теневого рынка. Ожидается дальнейшее усиление борьбы с интернет-торговлей и международное сотрудничество (пример – совместная операция МВД России и Беларуси по метадоновой лаборатории).

Выводы:

Наркоситуация в России в 1-м квартале 2026 года характеризуется **тотальным преобладанием синтетических наркотиков**, масштабным подпольным производством, активным использованием интернет-технологий и высоким уровнем организованной преступности. Особо следует обратить на тот факт, что изъятый объем карфентанила, представляет собой одну из самых серьезных угроз для здоровья населения. Токсичность вещества делает каждую партию потенциально смертоносной для миллионов человек. Правоохранительные органы фиксируют рост организованных форм сбыта с использованием курьеров, «закладок» и интернет-магазинов. Ситуация требует усиления контроля за перемещением прекурсоров и международного сотрудничества для перекрытия каналов поставок.

Каннабисная группа сохраняет значимость, главным образом за счет контрабандных поставок и местного культивирования. Опиаты и кокаин находятся на периферии.

РЕСПУБЛИКА ТАДЖИКИСТАН

Таджикистан остается критически важным звеном на маршруте наркотрафика из Афганистана в Россию и страны Европы. Практически все крупные изъятия были связаны с перехватом партий, следовавших транзитом. Основные каналы, зафиксированные за отчетный период, направлялись в соседний Узбекистан и далее.

Наиболее крупные инциденты, иллюстрирующие эту динамику:

- **Попытка прорыва границы:** 29 января вооруженная группа афганских контрабандистов попыталась прорваться в Таджикистан. В ходе боестолкновения трое нарушителей были ликвидированы, изъята крупная партия гашиша и опия, а также оружие и боеприпасы.
- **Крупные изъятия на границе:** С начала года были пресечены и другие попытки контрабанды. Так, 10 февраля у задержанного афганца было изъято 46 пакетов гашиша. А в ходе операции в районе Шамсиддин Шохин 19 февраля было изъято 58 кг наркотиков, включая 30 кг опия, 19 кг гашиша и 9 кг героина.
- **Транзит через Узбекистан:** В марте в Узбекистане была пресечена попытка получения особо крупной партии. Из Таджикистана были контрабандой доставлены и изъяты в общей сложности 77 кг тяжелых наркотиков, в том числе более 8 кг героина и 54 кг опия.
- **Активность внутри страны:** Внутри Таджикистана также ведутся активные оперативные мероприятия. За квартал были изъяты значительные партии, например, 20 кг гашиша в Душанбе, около 2 кг гашиша на севере страны и др.

Выводы:

Наркоситуация в Таджикистане в 1-м квартале 2026 года была напряженной, характеризуясь нарастающим давлением со стороны афганского наркопроизводства и высоким уровнем вооруженного сопротивления контрабандистов. Несмотря на это, правоохранительным органам удалось эффективно перехватывать крупные партии наркотиков, предотвращая их попадание на черные рынки. Новой угрозой является стремительный рост контрабанды и предложения синтетических наркотиков, прежде всего метамfetамина, что требует адаптации мер противодействия.

ТУРКМЕНИСТАН

В первом квартале информация о фактах крупных изъятий наркотиков в Туркменистане в СМИ не публиковалась.

РЕСПУБЛИКА УЗБЕКИСТАН

Таблица изъятий наркотических средств за 1-й квартал 2026 года (в кг)

Регион	Каннабисная группа	Опийная группа	СДВ	Синтетическая группа	Всего
Андижанская область	9.48	1.02	3.00	27.01	40.51
г.Ташкент	89.18	15.10	707.93	69.88	882.10
Джизакская область	0.36				0.36
Кашкадарьинская область	22.58	4.60		0.02	27.20
Навоийская область				0.01	0.01
Наманганская область	41.11				41.11
Республика Каракалпакстан	0.02				0.02
Самаркандская область	14.96	25.19	0.11		40.26
Сурхандарьинская область	83.19	26.68			109.87
Сырдарьинская область		62.77	4.51		67.28
Ташкентская область	9.32	1.94		4.94	16.20
Ферганская область	21.83	29.20	3.11		54.13
Хорезмская область	0.01	0.86			0.87
ИТОГО	292.03	167.36	718.66	101.86	1279.91

Карта изъятий наркотических средств за 1-й квартал 2026 года (в кг)



За первый квартал 2026 года в Узбекистане из незаконного оборота изъято **более 500 кг** наркотических средств, сильнодействующих веществ и прекурсоров (без учета крупной партии сибутрамина в 700¹ кг, которая представляет собой готовые лекарственные формы).

Основная тенденция:

Узбекистан остается преимущественно **транзитным и потребляющим рынком для традиционных наркотиков** (гашиш, опий), поступающих из Афганистана и Таджикистана. При этом стремительно растет доля **синтетических наркотиков и СДВ**, производство которых частично локализовано внутри страны.

Доминирование каннабисной группы (гашиш и марихуана).

Гашиш – самый массовый изымаемый наркотик. Крупнейшие партии: **64 кг** (Ташкент, переправка в РФ), **72,3 кг** (Сурхандарья, контрабанда из Афганистана под видом картофеля), **20 кг** (Наманган, из Кыргызстана), **19,17 кг**, **14,96 кг** (из Таджикистана), **10,74 кг** (из Таджикистана в баке автомобиля), **9,8 кг** (Ташкент), **9,48 кг** (Андижан, из Кыргызстана), **5 кг** (переплыл Сырдарью из Таджикистана) и др. Основной канал поступления гашиша – **южное и восточное направления** (Афганистан → Сурхандарья, Таджикистан → Ферганская долина, Кыргызстан → Андижан/Наманган).

Марихуана и конопля изымаются в меньших объемах, но регулярно: **21,7 кг** (Кашкадарья, подготовлена к продаже), **3,5 кг** (Ташкентская область), **4 кг** конопли (Ташкент) и т.д.

Опийная группа – значительные объемы, но уступает каннабису.

Опий изъят в количестве **не менее 150 кг**. Самые крупные партии: **54,46 кг** (Сырдарья, переброска из Таджикистана), **14,76 кг** (Самарканд, из Таджикистана), **14,68 кг** (Сурхандарья, учитель получил из Таджикистана), **12 кг** (Сурхандарья, у пенсионера-лидера группы), **9,98 кг**, **9,4 кг**, **7,23 кг**, **5,02 кг** и др.

Героин изъят в сравнительно небольших объемах (около **10–11 кг**), но отдельные партии значительны: **8,31 кг** (Сырдарья, вместе с опиумом), **1,03 кг** (Самарканд, сбыт за \$38 тыс.), **1,02 кг** (Андижан, продажа за \$18,5 тыс.).

Узбекистан остается важным транзитным звеном для афганского опия и героина, следующих в Россию и другие страны. Опий доминирует над героином, что может указывать на промежуточную стадию трафика (сырец перерабатывается дальше).

Синтетические наркотики – новая и растущая угроза.

- **Мефедрон** – лидер среди синтетики. Крупнейшие изъятия: **26 кг** (Андижан, лаборатория + 590 л прекурсоров), **2 кг** (Ташкент, лаборатория студентов), **1,3**

¹ 700 кг сибутрамина – препараты для похудения, содержащих сильнодействующее вещество

кг (Ташкент, у строителя), **1,01 кг** (Андижан, группа), **2,024 кг** (Ташкент, логист отправлял в Таджикистан), **1 кг** (Ташкент, лаборатория).

- **α-PVP** («соль»): **52,7 кг** (Ташкент, масштабная лаборатория с тайником на 49,9 кг), **4,9 кг** (Ташкентская область), **4,81 кг** (Ташкент, перевозка в авто), **0,641 кг** (аэропорт, гражданин соседней страны из Бишкека).
- **Клефедрон** – также фигурирует (350 г, 1,2 кг и др.).

В Узбекистане налажено **подпольное производство синтетики** (как минимум 4–5 ликвидированных лабораторий). Синтетические наркотики частично импортируются (из Кыргызстана, через авиапассажиров), но основная масса производится локально с использованием импортных прекурсоров. Методы сбыта – через Telegram-ботов и закладки.

Сильнодействующие вещества (СДВ) – масштабный теневой рынок.

- **Сибутрамин** – изъято **700 кг** (почти 29 тыс. упаковок препаратов для похудения) в Ташкенте у ранее судимого продавца.
- **Прегабалин** – изъятия: **3,36 кг** (Гулистан, лаборатория), **3,5 кг** (Ташкент, лаборатория), **2,79 кг**, **0,11 кг** и др. Также в виде капсул «Регапен», «Зардекс».
- **Регапен, Зардекс** – многотысячные партии (до 10 тыс. таблеток) контрабандой из Кыргызстана и Таджикистана.
- **Тропикамид** – изъято 150 единиц + 1 литр жидкости (Гулистан).

СДВ занимают значительную долю нелегального рынка. Их производство и контрабанда хорошо организованы, часто с использованием подпольных лабораторий и международных каналов (Кыргызстан, Таджикистан).

Контрабанда и внешние каналы

Основные методы поступления наркотиков в Узбекистан:

Направление	Виды наркотиков	Способы
Афганистан	Гашиш, опий	Вплавь через Амударью, в грузовиках с маскировкой (картофель), через провинцию Кундуз
Таджикистан	Опий, героин, гашиш	Тайники в топливных баках, переброс через границу мешками, автотранспорт, лодки через Сырдарью
Кыргызстан	Гашиш, мефедрон, α-PVP, СДВ	Контрабанда через границу, авиапассажиры (Бишкек – Ташкент), тайники на границе

Сотрудники СГБ, таможни и пограничники активно пресекают эти каналы, о чем свидетельствуют десятки задержаний с поличным.

Характер преступности

- **Ранее судимые** – фигурируют в большинстве крупных эпизодов (особенно по гашишу и опию). Нередко это лица с 2–3 судимостями.

- **Групповые действия** – отмечены в 20+ эпизодах (семейные пары, братья, организованные группы с распределением ролей).
- **Иностранцы граждане** – задержаны граждане Таджикистана, Афганистана, Кыргызстана, а также один гражданин соседней страны (вероятно, Казахстан или Россия) при авиаперевозке α -PVP.
- **Коррупционная составляющая** – в одном эпизоде фигурирует учитель школы, получавший опий из Таджикистана.

Подпольные лаборатории и производство

За квартал ликвидировано **не менее 7 нарколабораторий**:

- В Гулистане – производство прегабалина и тропикамида.
- В Ташкенте – 3 лаборатории по производству мефедрона и α -PVP (одна в подвале дома, другая у студентов, третья в Сергелийском районе с 3,5 кг прегабалина и 45 л прекурсоров).
- В Андижане – крупная лаборатория с 26 кг мефедрона и 590 л прекурсоров.
- В Коканде – лаборатория по производству опия (7,23 кг).
- В Ташкентской области – лаборатория с 2,8 кг синтетики и 11,5 л прекурсоров, а также тайник на 49,9 кг синтетики и 48 л прекурсоров.

Изъяты **тонны прекурсоров** (1590 кг, 590 л, 48 л, 45 л, 11,5 л и др.), химическое оборудование, реакторы.

Географическая концентрация

Наиболее криминогенные регионы:

- **Ферганская долина** (Ферганская, Наманганская, Андижанская области) – основной узел контрабанды из Кыргызстана и Таджикистана, крупные партии гашиша и опия.
- **Ташкент и Ташкентская область** – центр производства синтетики и СДВ, а также оптового сбыта.
- **Сурхандарьинская область** – главные ворота для афганского гашиша и опия (через Амударью).
- **Самаркандская, Сырдарьинская, Кашкадарьинская области** – транзитные территории с регулярными изъятиями.

Методы сбыта

- **Бесконтактные закладки** через Telegram-боты – широко распространены (Ташкент, Навои, Кашкадарья).
- **Личные встречи** (продажа из рук в руки) – характерны для опия и героина.

- **Почтовые и транспортные пересылки** – использование логистических компаний (отправка мефедрона в Таджикистан), авиапассажиров (капсулы под видом спортивного питания).
- **Маскировка в продуктах** (картофель, кондитерские изделия).

Выводы:

В первом квартале 2026 года наркоситуация в Узбекистане характеризовалась **сохранением традиционного транзита афганского гашиша и опия** через южные и восточные границы, при этом **стремительно набирали обороты синтетические наркотики** (мефедрон, α -PVP) и **сильнодействующие вещества** (прегабалин, сибутрамин). Правоохранительные органы (СГБ, МВД, таможня) продемонстрировали высокую эффективность в перехвате крупных партий и ликвидации подпольных лабораторий. Основные вызовы остаются прежними: имея границу протяженностью 7089 км, Узбекистан граничит со всеми странами Центральной Азии, а также с Афганистаном, в связи с этим существует контрабанда из Афганистана и Таджикистана, а также рост внутреннего производства синтетики и незаконного оборота лекарственных препаратов.

РЕКОМЕНДАЦИИ

1. Роль ЦАРИКЦ в координации региональных усилий

Усилить информационно-аналитическую функцию ЦАРИКЦ посредством развития единой региональной платформы оперативного обмена данными о новых психоактивных веществах, лабораториях и маршрутах наркотрафика, включая дальнейшее расширение функционала Портала изъятий ЦАРИКЦ.

Развивать механизмы раннего предупреждения под эгидой ЦАРИКЦ, обеспечивающие своевременное информирование государств-участников о новых схемах контрабанды, в том числе с использованием цифровых технологий и криптоактивов.

Содействовать координации совместных операций на основе аналитических продуктов ЦАРИКЦ, включая усиление приграничного взаимодействия и обмен оперативной информацией.

2. Приоритетные направления совместных мер государств-участников при координации ЦАРИКЦ

Усилить меры по выявлению и пресечению каналов интернет-наркоторговли, включая мониторинг мессенджеров, даркнет-площадок и финансовых транзакций с использованием цифровых активов.

Повысить эффективность контроля за оборотом прекурсоров и химических реагентов, используемых для незаконного синтеза наркотических средств.

Расширить использование современных технических средств и технологий наблюдения для выявления и ликвидации наркопосевов и скрытых каналов транспортировки.

Совершенствовать межведомственное взаимодействие в части пресечения незаконного оборота лекарственных препаратов и сильнодействующих веществ.

3. Развитие регионального реагирования на новые угрозы

Разработать при координации ЦАРИКЦ региональный подход к противодействию незаконному обороту синтетических опиоидов, включая карфентанил и его аналоги, с акцентом на обучение специалистов и повышение готовности лабораторной базы.

Продолжить реализацию совместных профилактических и информационных кампаний, направленных на снижение спроса на синтетические наркотики и новые психоактивные вещества, с особым вниманием к молодежной аудитории.