

Не использовать в СМИ!

Информационное сообщение ЦАРИКЦ № 250

Наркоситуация в государствах-участниках ЦАРИКЦ по итогам 9 месяцев 2024 года¹

4 декабря 2023 года

Для сведения компетентных органов государств-участников ЦАРИКЦ и партнеров Центра приводятся некоторые статистические данные о результатах противодействия незаконному обороту наркотиков в государствах-участниках ЦАРИКЦ по итогам 9 месяцев 2024 года, в сравнении с аналогичным периодом 2023 года².

1. Общие тенденции

По итогам 9 месяцев 2024 года на пространстве государств-участников ЦАРИКЦ наблюдались следующие основные тенденции:

- общее количество зарегистрированных наркопреступлений уменьшилось на 0,3%, а число преступлений, связанных со сбытом наркотических средств на - 1,3%;
- средний удельный вес наркопреступлений в общем количестве зарегистрированных преступлений составил 11,4% (9 месяцев 2023 г. – 9,8%);
- количество зарегистрированных преступлений по статье «Контрабанда» в 2024 году по сравнению с аналогичным периодом 2023 года уменьшилось на 3,1%;
- число лиц, задержанных за совершение преступлений, связанных с незаконным оборотом наркотиков, уменьшилось на 4,2%;
- уменьшилось на 12,0% число задержанных за совершение наркопреступлений иностранных граждан, их доля в общем числе задержанных лиц (4,6%);
- объем изъятых наркотиков уменьшился на 25,5%, в том числе наркотиков опийной группы на 76,4% и каннабисной группы на 56,2%;
- объем изъятого героина уменьшился на 18,6%;
- объем изъятых психотропных веществ увеличился на 40,3%.
- количество выявленных нарколабораторий по изготовлению синтетических и других видов наркотиков увеличилось на 16,1%.

2. Регистрация преступлений, связанных с незаконным оборотом наркотиков, и лица, задержанные за их совершение

За 9 месяцев 2024 года компетентными органами государств-участников ЦАРИКЦ зарегистрировано 167 146 (9 месяцев 2023г. - 167 646) наркопреступлений, что в сравнении с аналогичным периодом 2023 года на 0,3% или 500 преступлений меньше.

В государствах-участниках ЦАРИКЦ увеличение числа зарегистрированных наркопреступлений отмечено в Республике Казахстан на 21,4%, в Республике Таджикистан 14,9% и в Республике Узбекистан 19,3%, а уменьшение в Азербайджанской Республике - 7,9%, в Кыргызской Республике - 4,8% и Российской Федерации - 1,3%.

¹ Подготовлено на основе предоставленных сведений компетентных органов государств-участников ЦАРИКЦ.

² Информация МВД Туркменистана за отчетный период не поступила.

Если у Вас имеются комментарии и замечания по содержанию настоящего бюллетеня, ЦАРИКЦ просит присылать их по адресу < bulletin@caricc.org >.

Зарегистрировано наркопреступлений за 9 месяцев 2023-2024 гг.

Азербайджан		Казахстан		Кыргызстан		Россия		Таджикистан		Узбекистан	
2023 г.	2024 г.	2023 г.	2024 г.	2023 г.	2024 г.	2023 г.	2024 г.	2023 г.	2024 г.	2023 г.	2024 г.
8322	7668	2514	3051	1093	1041	147 476	145 576	523	601	7718	9209
-7,9%		21,4%		-4,8%		- 1,3%		14,9%		19,3	

Увеличение удельного веса наркопреступлений за 9 месяцев 2024 года наблюдается во всех государствах-участниках ЦАРИКЦ из общего количества зарегистрированных уголовных преступлений: в Азербайджанской Республики 0,3%, в Республике Казахстан 34,6%, в Кыргызской Республике 8,6%, в Российской Федерации 2,0%, в Республике Таджикистан 9,4% и Республике Узбекистан 75,2%.

За отчетный период только в Российской Федерации увеличилась регистрация преступлений по статье «Контрабанда» – на 1,3%, в остальных государствах-участниках ЦАРИКЦ уменьшился в диапазоне от - 1,6 0% до - 16,9%.

Зарегистрировано преступлений по статье «Контрабанда» за 9 месяцев 2023-2024 гг.

Азербайджан		Казахстан		Кыргызстан		Россия		Таджикистан		Узбекистан	
2023 г.	2024 г.	2023 г.	2024 г.	2023 г.	2024 г.	2023 г.	2024 г.	2023 г.	2024 г.	2023 г.	2024 г.
142	118	254	247	8	7	449	455	51	45	304	299
-16,9%		-2,8%		-12,5%		1,3%		-11,8%		-1,6	

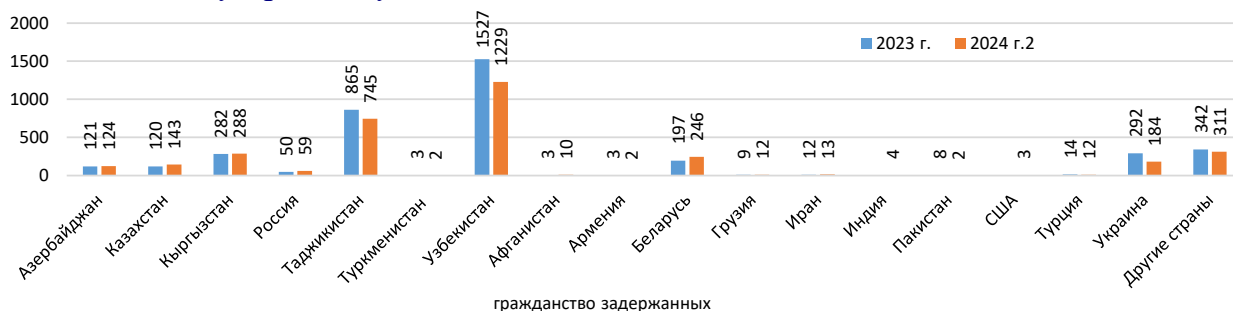
За 9 месяцев 2024 года компетентными органами государств-участников ЦАРИКЦ задержано 72 269 лиц (9 месяцев 2023г. - 75 403) за совершение наркопреступлений. По сравнению с аналогичным периодом предыдущего года в государствах-участниках ЦАРИКЦ общее количество лиц, задержанных за совершение наркопреступлений уменьшилось на 4,2% или 3134 лиц. Увеличение числа задержанных отмечается в Казахстане на 13,2%, в Кыргызстане 30,5% в Таджикистане 24,1% и Узбекистане 21,8%, а уменьшение - Азербайджане на 10,3% и России - на 7,3%.

Задержано лиц за совершение наркопреступлений за 9 месяцев 2023-2024 гг.

Азербайджан		Казахстан		Кыргызстан		Россия		Таджикистан		Узбекистан	
2023 г.	2024 г.	2023 г.	2024 г.	2023 г.	2024 г.	2023 г.	2024 г.	2023 г.	2024 г.	2023 г.	2024 г.
6396	5735	3281	3715	570	744	59 480	55 143	585	726	5094	6206
-10,3%		13,2%		30,5%		-7,3%		24,1%		21,8	

В отчетный период в государствах-участниках ЦАРИКЦ среди общего количества лиц, задержанных за совершение наркопреступлений, 3389 лица обладали статусом «иностранного гражданина» (9 мес. 2023 г. – 3849). В то же время, в отчетном периоде доля иностранцев в общем количестве лиц, задержанных за совершение наркопреступлений, составила 4,6% (2023 г. – 5,1%).

Соотношение иностранцев, задержанных за совершение наркопреступлений в государствах-участниках ЦАРИКЦ за 9 месяцев 2023-2024 гг.



В соответствии с разделением по гражданству, среди задержанных лиц преобладали граждане Узбекистана (1229), Таджикистана (745), Кыргызстана (288), Беларуси (246), Украины (184), Казахстана (143), Азербайджана (124), России (59), Ирана (13), Грузии (12), Турции (12), Афганистана (10), Индии (4), США (3), Армении (2), Пакистана (2) и Туркменистана (2). Около 86,5% из них задержаны в Российской Федерации.

***Задержано иностранных граждан в государствах-участниках ЦАРИКЦ
за совершение наркопреступлений за 9 месяцев 2023-2024 гг.***

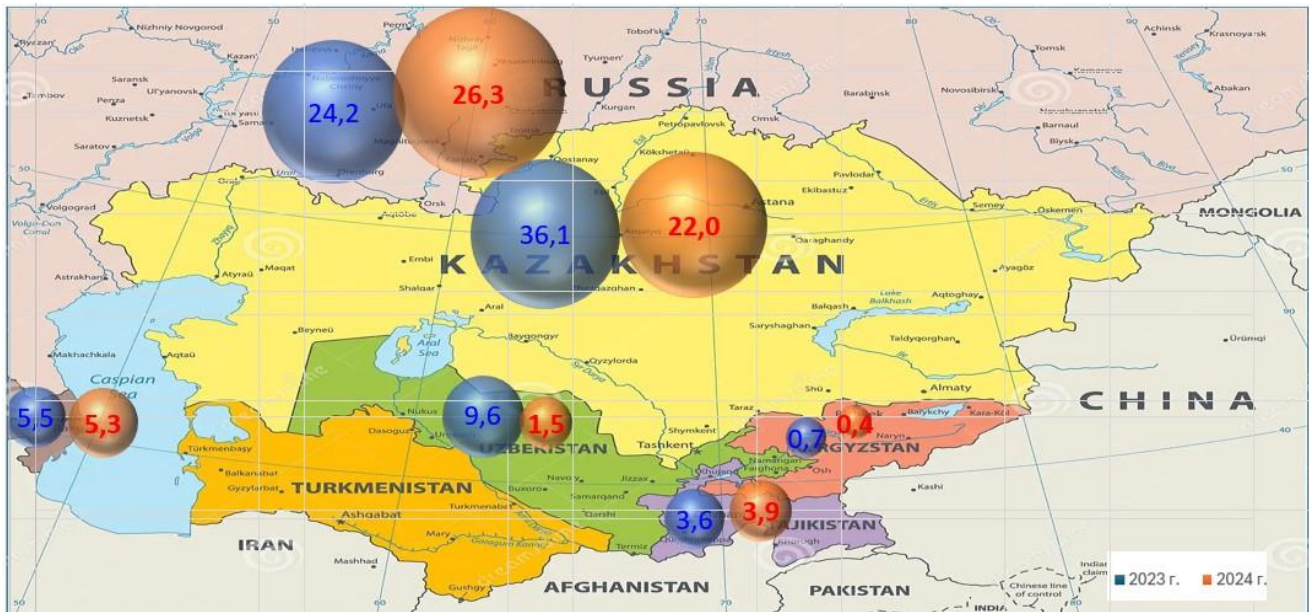
гражданство	Страна задержания											
	Азербайджан		Казахстан		Кыргызстан		Россия		Таджикистан		Узбекистан	
	2023 г.	2024 г.	2023 г.	2024 г.	2023 г.	2024 г.	2023 г.	2024 г.	2023 г.	2024 г.	2023 г.	2024 г.
Всего	34	36	222	314	15	16	3492	2932	9	11	77	80
Азербайджан			4	4			117	119				1
Казахстан					2	4	111	130		1	7	8
Кыргызстан	1		28	28			239	248	2	1	12	11
Россия	4	5	38	41	1	4					7	9
Таджикистан			40	64	1	1	785	646			39	34
Туркменистан		1	2	1							1	
Узбекистан	1		101	152	4	5	1417	1069	4	3		
Афганистан									2	6	1	4
Армения			3	2								
Беларусь			2	3			195	243				
Грузия	9	9		3								
Иран	12	11		2								
Индия				1								3
КНР			1									
Монголия				1								
Пакистан				1	7				1	1		
США						1						2
Турция	7	7		2							7	3
Украина		2	3	6			289	174				2
Другие		1		3		1	339	303			3	3

3. Изъятие из незаконного оборота наркотических средств, психотропных веществ и их прекурсоров

За 9 месяцев 2024 года в государствах-участниках ЦАРИКЦ из незаконного оборота изъято 59 тонн 540 кг (9 месяцев 2023 г. - 79 тонн 900 кг) наркотических средств, что на 25,5% или 20 тонн 360 кг меньше, чем за аналогичный период 2023 года.

Изъято наркотических средств за 9 месяцев 2023-2024 гг. (в кг.)

Азербайджан		Казахстан		Кыргызстан		Россия		Таджикистан		Узбекистан	
2023 г.	2024 г.	2023 г.	2024 г.	2023 г.	2024 г.	2023 г.	2024 г.	2023 г.	2024 г.	2023 г.	2024 г.
5542,9	5307,8	36 100,7	22 005,3	741,0	401,7	24 203	26 340	3691,1	3927,3	9622,0	1558,6
-4,2%		-39,0%		-45,8%		8,8%		0,1%		-83,8%	



В общем объеме изъятых наркотиков 21,4 тонны составили наркотики каннабисной группы (9 мес.2023 г. - 49,0 тонн) и 3,6 тонны – опийной группы (9 мес.2023г. – 15,5 тонн).

За 9 месяцев 2024 года из числа государств-участников ЦАРИКЦ, в общем объеме изъятых наркотических средств преобладали наркотики каннабисной группы.

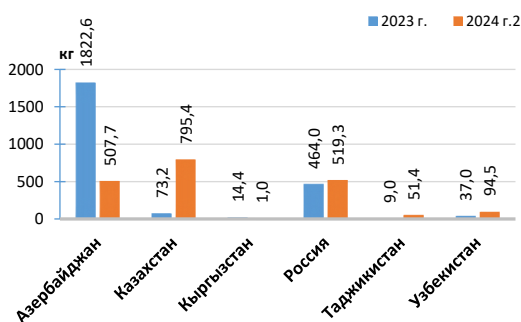
**Долевое соотношение изъятых наркотиков опийной и каннабисной групп
за 9 месяцев 2023-2024 гг.**

наименование	Азербайджан		Казахстан		Кыргызстан		Россия		Таджикистан		Узбекистан		Всего	
	2023 г.	2024 г.	2023 г.	2024 г.	2023 г.	2024 г.	2023 г.	2024 г.	2023 г.	2024 г.	2023 г.	2024 г.	2023 г.	2024 г.
Всего изъято н/с (т)	5,5	5,3	36,1	22,0	0,7	0,4	24,2	26,3	3,6	3,9	9,6	1,5	79,9	59,5
Доля н/с опийной группы (%)	37,1	12,6	9,9	7,9	2,6	2,2	3,1	2,3	9,4	4,5	91,2	28,1	19,4	6,1
Доля н/с каннабисной группы (%)	58,3	82,1	87,6	27,7	77,0	89,9	40,0	22,7	89,4	92,9	8,2	63,2	61,3	36,0

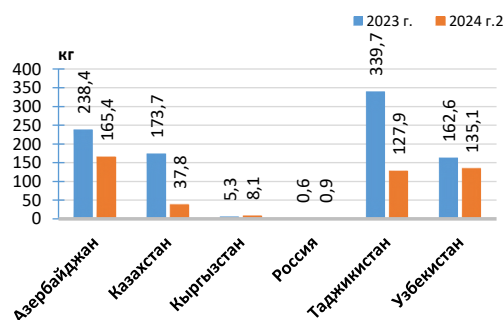
За 9 месяцев 2024 года, в государствах-участниках ЦАРИКЦ по сравнению с аналогичным периодом 2023 года, объем изъятого героина уменьшился на 18,6 % с 2 т 420 кг до 1 т 969 кг. Объем изъятого героина увеличился в Казахстане на 987 % с 73,2 кг до 795,4 кг, в России на 11,8% с 464,5 кг до 519,3 кг, в Таджикистане 473,6% с 9 кг до 51,4 кг и Узбекистане 155% с 37,0 кг до 94,5 кг, в Азербайджане и Кыргызстане наблюдается уменьшение изъятия героина с 72,1% до 92,9%.

Доля изъятого опия за 9 месяцев 2024 года, по сравнению с аналогичным периодом предыдущего года, увеличилась в Кыргызстане на 52,8 % с 5,294 кг до 8,087 кг и России на 55,2% с 0,6 кг до 0,9 кг. В остальных государствах-участниках ЦАРИКЦ количество изъятого опия уменьшилось в диапазоне от 16,9% до 78,3%.

**Объем изъятого героина в
государствах-участниках ЦАРИКЦ
за 9 месяцев 2023-2024 гг.**

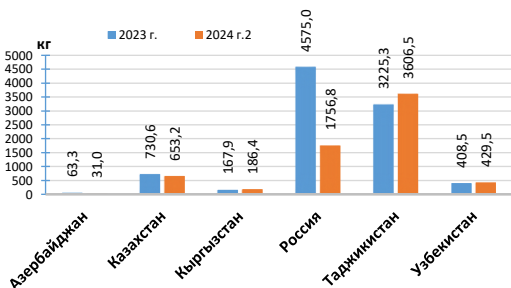


**Объем изъятого опия в
государствах-участниках ЦАРИКЦ
за 9 месяцев 2023-2024 гг.**

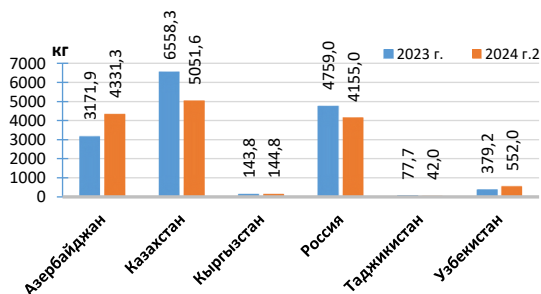


За рассматриваемый период 2024 года в государствах-участниках ЦАРИКЦ изъято 6 тонн 663 кг гашиша (9 месяцев 2023г., – 9 тонн 170 кг), что на 27,3% или 2 тонны 507 кг меньше, чем за аналогичный период 2023 года. Изъятия гашиша увеличились в Кыргызской Республике на 11,1% в Республике Таджикистан на 11,8% и Республике Узбекистан на 5%, а уменьшение – в Азербайджанской Республике 51,0%, в Республике Казахстан 10,6% и Российской Федерации на 61,6%.

**Объем изъятого гашиша
в государствах-участниках ЦАРИКЦ
за 9 месяцев 2023-2024 гг.**



**Объем изъятой марихуаны
в государствах-участниках ЦАРИКЦ
за 9 месяцев 2023-2024 гг.**



За 9 месяцев 2024 года на пространстве государств-участников ЦАРИКЦ было изъято 2 тонны 403 кг (9 месяцев 2023г., - 4 тонны 27 кг) психотропных веществ, что на 40,3% или на 1 тонну 624 кг меньше, чем за аналогичный период 2023 года.

Изъято психотропных веществ за 9 месяцев 2023-2024 гг.

наименование	Азербайджан		Казахстан		Кыргызстан		Россия		Таджикистан		Узбекистан	
	2023 г.	2024 г.	2023 г.	2024 г.	2023 г.	2024 г.	2023 г.	2024 г.	2023 г.	2024 г.	2023 г.	2024 г.
п/в (кг)	361,0	174,4	3286,3	1966,5	150,1	29,7	190,1	128,6	39,2	99,4	0,480	4,417
п/в (таб.)									1219	1915	5082	4355

Среди изъятых запрещенных в обороте психотропных веществ часть относилась к стимуляторам амфетаминового ряда.³ Имеющиеся данные указывают на увеличение объемов изъятий метамфетамина в ряде государств-участников ЦАРИКЦ.

Некоторые стимуляторы амфетаминового ряда, за 9 месяцев 2023-2024 гг.

наименование	Азербайджан		Казахстан		Кыргызстан		Россия		Таджикистан		Узбекистан	
	2023 г.	2024 г.	2023 г.	2024 г.	2023 г.	2024 г.	2023 г.	2024 г.	2023 г.	2024 г.	2023 г.	2024 г.
Амфетамин (кг)	-	-	0,303	1,19	-	-	163,1	115,5	-	-	0,005	0,011
Амфетамин (таб.)	-	-	-	-	-	-	-	-	-	-	-	-
Метамфетамин (кг)	359,2	173,7	49,7	3,111	0,001	-	38,1	493,3	37,815	95,978	24,647	1,03
МДМА (кг)	1,7	0,033	0,777	1,731	-	0,88	108,5	96,9	0,310	0,336	0,708	1,53
МДМА (таб.)	-	-			-	-	-	-	1219	1915	-	-

За 9 месяцев 2024 года в государствах-участниках ЦАРИКЦ было выявлено 274 (9 месяцев 2023г., - 236) подпольных лабораторий по изготовлению синтетических и других видов наркотиков, что на 16,1% или 38 фактов больше, чем за аналогичный период 2023 года.

Факты выявления подпольных лабораторий по изготовлению синтетических и других наркотиков за 9 месяцев 2023-2024 гг.

Азербайджан		Казахстан		Кыргызстан		Россия		Таджикистан		Узбекистан	
2023 г.	2024 г.	2023 г.	2024 г.	2023 г.	2024 г.	2023 г.	2024 г.	2023 г.	2024 г.	2023 г.	2024 г.
-	-	72	59	9	9	155	206	-	-	-	-
		-18,1%				32,9%					

За 9 месяцев 2024 года в государствах-участниках ЦАРИКЦ из незаконного оборота изъято 51 тонна 192 кг (9 месяцев 2023г., - 40 тонн 694 кг) прекурсоров, что на 25,8% или на 10 тонн 498 кг больше, чем за 9 месяцев 2023 года. При этом основную массу изъятых прекурсоров в государствах-участниках ЦАРИКЦ составляли серная и соляная кислота, ангидрид уксусной кислоты, а также ацетон, эфедрa и перманганат калия.

Изъято прекурсоров за 9 месяцев 2023-2024 гг.

наименование	Азербайджан		Казахстан		Кыргызстан		Россия		Таджикистан		Узбекистан	
	2023 г.	2024 г.	2023 г.	2024 г.	2023 г.	2024 г.	2023 г.	2024 г.	2023 г.	2024 г.	2023 г.	2024 г.
Прекурсоры (кг)	-	-	4608,8	590,2	6599,7	14129,1	29485,0	36278,0	-	-	0,827	194858
рост/сниж. (в %)			87,2%		114,1%		23,0%		-		23462% или 235 раза	
Прекурсоры (л)												

³ В Российской Федерации и Республики Узбекистан ряд наркотиков амфетаминовой группы относятся к наркотическим средствам.

4. По итогам анализа наркоситуации в государствах-участниках ЦАРИКЦ за 9 месяцев 2024 года можно сделать следующие основные выводы:

По данным международных организаций, в 2024 году выращивание опия в Афганистане подскочило по сравнению с прошлым годом, несмотря на запрет, введенный правящим режимом талибов. В 2024 году площадь культивирования оценивалась в 12 800 га, что на 19 % больше, чем в 2023 году (10 800 га). Запрет действует второй год. Несмотря на это за 9 месяцев 2024 года отмечается резкий рост количества крупных фактов изъятий наркотиков афганского происхождения, например,

- 20 апреля в Баткенской области в тайнике автомобиля выявлено **51 кг гашиша**,
- 30 мая в Ташкентской области в ходе осмотра багажа гражданина обнаружено **47 кг гашиша**,
- 31 мая в Туркестанской области в большегрузной автомашине обнаружено **775 кг героина**, сокрытого в емкостях для обувного крема.

Кроме того, в ЦАРИКЦ поступила информация об изъятии в болгарском порту Бургас **436 кг героина**, перевозившегося в прицепе автомашины, следовавшей по маршруту «Бишкек-Курык-Батуми-Бургас-Александруполис».

Данные о наркоситуации подтверждают, что Афганистан сохраняет статус производителя наркотиков опийной группы, и, следовательно, опиаты продолжают поступать по главным маршрутам наркотрафика к странам потребителям.

По данным офицера связи Ирана в ЦАРИКЦ за 9 месяцев 2024 года иранскими правоохранительными органами на территории страны было изъято 6 тонн 289 кг героина, 3 тонны 954 кг морфина, 218 тонн 688 кг опия, 37 тонн 36 кг гашиша и 29 тонн 74 кг метамфетамина.

Указанные высокие объемы изъятий наркотиков афганского происхождения свидетельствуют о непрекращающемся потоке наркотических средств по основным маршрутам наркотрафика.

Анализ наркоситуации свидетельствует о дальнейшем увеличении количества подпольных лабораторий по производству наркотиков, в том числе синтетических и новых психоактивных веществ на территории государств-участников ЦАРИКЦ.
