

*Не использовать в СМИ!*

## Информационное сообщение ЦАРИКЦ № 230

**Наркоситуация в государствах-участниках  
ЦАРИКЦ по итогам 9 месяцев 2021 года<sup>1</sup>**

**29 декабря 2021 года**

Для сведения компетентных органов государств-участников ЦАРИКЦ и партнеров Центра приводятся некоторые статистические данные о результатах противодействия незаконному обороту наркотиков в государствах-участниках ЦАРИКЦ за 9 месяцев 2021 года, в сравнении с аналогичным периодом предыдущего года.<sup>2</sup>

### **1. Общие тенденции**

По итогам 9 месяцев 2021 года на пространстве государств-участников ЦАРИКЦ наблюдались следующие основные тенденции:

- общее количество зарегистрированных наркопреступлений сократилось на 2,2%, а число преступлений, связанных со сбытом наркотических средств на 3,7%;
- средний удельный вес наркопреступлений в общем количестве зарегистрированных преступлений составил 9,7% (9 мес. 2020 г. – 8,5%). Однако этот показатель в странах варьируется от 2,1% до 29,3%;
- количество зарегистрированных преступлений по статье «Контрабанда» увеличилось на 15,2% с 1 154 до 1 329;
- увеличилось на 5,2% число задержанных лиц за совершение преступлений, связанных с незаконным оборотом наркотиков;
- количество иностранных граждан, задержанных за совершение наркопреступлений, увеличилось на 13,3%, при их сохранившейся доле в общем числе задержанных лиц (3,0%);
- объем изъятых наркотиков снизился на 6,1%, в том числе наркотики каннабисной группы на 23,9%;
- объем изъятого героина увеличился на 59,6%, вследствие значительного увеличения его изъятий в Кыргызстане;
- объем изъятых наркотиков синтетического происхождения увеличился в 6 раз.

### **2. Регистрация преступлений, связанных с незаконным оборотом наркотиков и лица, задержанные за их совершение**

За 9 месяцев 2021 года компетентными органами государств-участников ЦАРИКЦ зарегистрировано 148 701 наркопреступление, что на 2,2% или 3 311 преступление меньше, чем за аналогичный период 2020 года.

В государствах-участниках ЦАРИКЦ, за исключением Российской Федерации, отмечается увеличение числа зарегистрированных наркопреступлений в Азербайджане на 60,2%, Казахстане на 9,5%, Кыргызстане на 18% и Таджикистане на 6,5%.

<sup>1</sup> Подготовлено на основе предоставленных отчетов от компетентных органов государств-участников ЦАРИКЦ.

<sup>2</sup> МВД Туркменистана и НИАЦКН Узбекистана не предоставили запрашиваемые сведения за отчетный период.

Если у Вас имеются комментарии и замечания по содержанию настоящего бюллетеня, ЦАРИКЦ просит присылать их по адресу < [bulletin@caricc.org](mailto:bulletin@caricc.org) >.

**Зарегистрировано наркопреступлений за 9 месяцев 2020-2021 гг.**

Азербайджан		Казахстан		Кыргызстан		Россия		Таджикистан	
2020 г.	2021 г.	2020 г.	2021 г.	2020 г.	2021 г.	2020 г.	2021 г.	2020 г.	2021 г.
4 223	6 767	2 013	2 204	701	827	144 540	138 333	535	570
60,2%		9,5%		18,0%		- 4,3%		6,5%	

Увеличение удельного веса наркопреступлений в государствах-участниках ЦАРИКЦ в 2021 году прежде всего связано с ростом данного показателя в Азербайджане с 21,8% до 29,3%.

За 9 месяцев 2021 года, по сравнению с аналогичным периодом 2020 года, регистрация преступлений по статье «Контрабанда» увеличилась в России на 27,1%, в Казахстане на 6% и уменьшилась в Кыргызстане на 50,0%, в Азербайджане и Таджикистане на 11,9% и 37,3% соответственно.

**Зарегистрировано преступлений по статье «Контрабанда» за 9 месяцев 2020-2021 гг.**

Азербайджан		Казахстан		Кыргызстан		Россия		Таджикистан	
2020 г.	2021 г.	2020 г.	2021 г.	2020 г.	2021 г.	2020 г.	2021 г.	2020 г.	2021 г.
185	163	117	124	10	5	791	1005	51	32
-11,9%		6,0%		-50,0%		27,1%		-37,3%	

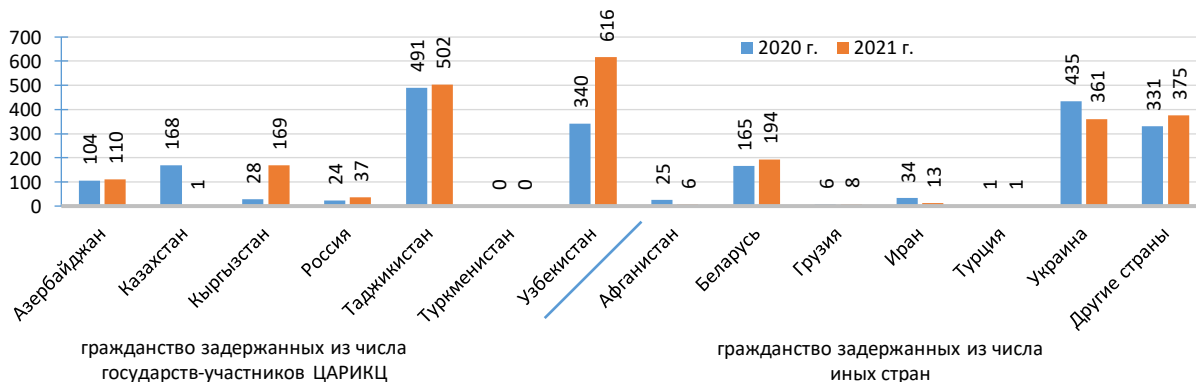
За 9 месяцев 2021 года, по сравнению с аналогичным периодом предыдущего года, во всех государствах-участниках ЦАРИКЦ, за исключением Кыргызской Республики, общее количество лиц, задержанных за совершение наркопреступлений, увеличилось от 3,6% до 41,1%. При этом наибольшее увеличение числа задержанных лиц отмечается в Азербайджане на 41,1%.

**Задержано лиц за совершение наркопреступлений за 9 месяцев 2020-2021 гг.**

Азербайджан		Казахстан		Кыргызстан		Россия		Таджикистан	
2020 г.	2021 г.	2020 г.	2021 г.	2020 г.	2021 г.	2020 г.	2021 г.	2020 г.	2021 г.
3 089	4 360	1 126	1 173	516	385	62 858	65 137	627	725
41,1%		4,2%		-25,4%		3,6%		15,6%	

В отчетный период в государствах-участниках ЦАРИКЦ среди общего количества лиц, задержанных за совершение наркопреступлений, 2 393 лица обладали статусом «иностранный гражданин» (9 мес. 2020 г. – 2 188). В тоже время, в отчетном периоде доля иностранцев в общем количестве лиц, задержанных за совершение наркопреступлений, осталась на уровне 3,0% (2020 г. – 3,0%).

**Соотношение иностранцев, задержанных за совершение наркопреступлений в государствах-участниках ЦАРИКЦ за 9 месяцев 2020-2021 гг.**



В разбивке по гражданству, в 2021 году преобладали граждане Узбекистана (616 чел.), Таджикистана (502 чел.), затем граждане Украины (361 чел.), Беларуси (194 чел.), Кыргызстана (169 чел.) и Азербайджана (110 чел.). Около 95% из них задержано в Российской Федерации.

**Задержано граждан зарубежных стран за совершение наркопреступлений  
за 9 месяцев 2020-2021 гг.**

гражданство	Страна задержания									
	Азербайджан		Казахстан		Кыргызстан		Россия		Таджикистан	
	2020 г.	2021 г.	2020 г.	2021 г.	2020 г.	2021 г.	2020 г.	2021 г.	2020 г.	2021 г.
<b>Всего</b>	<b>49</b>	<b>36</b>	<b>73</b>	<b>61</b>	<b>6</b>	<b>8</b>	<b>1974</b>	<b>2280</b>	<b>11</b>	<b>8</b>
Азербайджан							104	110		
Казахстан	1	1					161			
Кыргызстан			21	8				161	2	
Россия	4	8	13	27	1	2			1	
Таджикистан			6	2	2	2	476	498		
Туркменистан										
Узбекистан			30	19	1	2	309	593		2
Афганистан	1				1				8	6
Беларусь							165	194		
Грузия	6	8								
Иран	34	13								
Турция	1	1								
Украина	1	4	1		1		433	357		
Другие	1	1	2	5	1	2	326	367		

**3. Изъятие из незаконного оборота наркотических средств, психотропных веществ и их прекурсоров**

За 9 месяцев 2021 года в государствах-участниках ЦАРИКЦ из незаконного оборота изъято 42 тонны 735,8 кг наркотических средств, что на 6,1% или 2,8 тонн меньше, чем за аналогичный период 2020 года.

**Изъято наркотических средств за 9 месяцев 2020-2021 гг. (в тоннах)**

Азербайджан		Казахстан		Кыргызстан		Россия		Таджикистан	
2020 г.	2021 г.	2020 г.	2021 г.	2020 г.	2021 г.	2020 г.	2021 г.	2020 г.	2021 г.
3,5	4,3	23,5	13,7	0,9	1,0	15,8	20,2	1,7	3,2
25,2%		-41,5%		12,6%		28,3%		87,4%	

В общем объеме изъятых наркотиков за 9 месяцев 2021 года 25,6 тонны – это наркотики каннабисной группы (2020 г. – 33,6 тонны), 5,7 тонны – наркотики опийной группы (2020 г. – свыше 4 тонны), а также свыше 10,6 тонн наркотиков, относящихся к другим видам, включая синтетические (2020 г. – 7,2 тонны).

За 9 месяцев 2021 года только в Азербайджане, Казахстане, Кыргызстане и России в общем объеме изъятых наркотических средств возросла доля изъятых наркотиков опийной группы.

Так, в Кыргызстане, в результате резкого увеличения изъятий героина, доля опиатов в структуре изъятых наркотических средств превысила 42,2%. Кроме того, в России отмечено значительное увеличение изъятий наркотиков синтетической группы, вследствие чего доля наркотиков данной категории составила 52,4%, тем самым превысив на 15,5% долю наркотиков каннабисной группы.

В Таджикистане вследствие ежегодного уменьшения изъятий опиатов, увеличивается доля наркотиков каннабисной группы. Так, в 2021 году изъятия наркотиков данной группы возросло на 15,6%, в связи с чем за 9 месяцев 2021 года доля наркотиков каннабисной группы достигла 76,8%, тогда как за аналогичный период 2020 года она составляла 61,2%.

**Долевое соотношение изъятых наркотиков опийной и каннабисной групп  
за 9 месяцев 2020-2021 гг.**

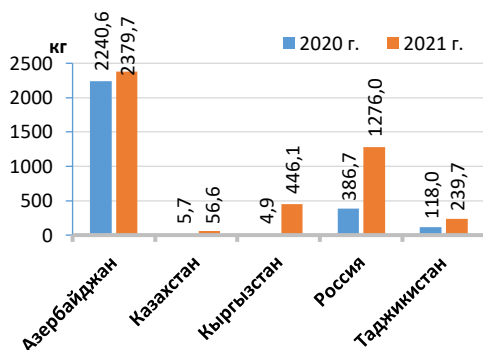
наименование	Азербайджан		Казахстан		Кыргызстан		Россия		Таджикистан		Всего	
	2020 г.	2021 г.	2020 г.	2021 г.	2020 г.	2021 г.	2020 г.	2021 г.	2020 г.	2021 г.	2020 г.	2021 г.
Всего изъято н/с (т)	3,5	4,3	23,5	13,7	0,9	1,0	15,8	20,2	1,7	3,2	45,5	42,7
Доля н/с опийной группы (%)	71,2	68,7	0,2	0,7	1,0	42,2	5,1	7,0	38,8	23,2	8,8	13,4
Доля н/с каннабисной группы (%)	28,7	31,2	99,8	99,3	98,4	57,8	45,5	36,9	61,2	76,8	74,0	60,0
Доля н/с других видов (%)	0,0	0,1	0,0	0,0	0,6	0,0	45,9	52,4	0,0	0,0	15,9	24,9

Наиболее значительно объем изъятого героина увеличился в Кыргызстане с 4,8 кг до 446,1 кг.

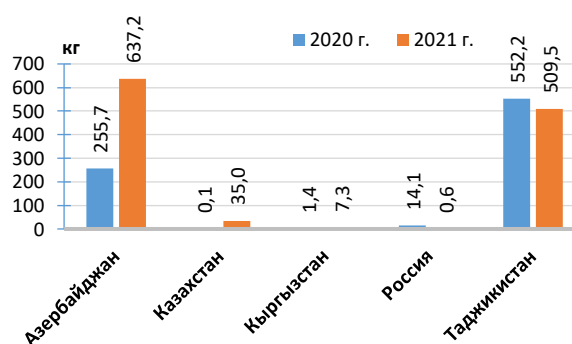
Также за 9 месяцев 2021 года, по сравнению с аналогичным периодом 2020 года, объемы изъятия героина увеличились в России (в 3,3 раза), в Казахстане (в 2,6 раза), в Таджикистане (в 2 раза), в Азербайджане практически без изменений.

За рассматриваемый период 2021 года, по сравнению с аналогичным периодом предыдущего года, общий объем изъятого опия увеличился на 44,5%. Наибольшие изъятия опия отмечены в Казахстане с 50 гр. до 35 кг, а также в Кыргызстане в 5,2 раза (с 1,4 кг до 7,2 кг) и Азербайджане в 2,5 раза (с 255,7 кг до 637,2 кг) соответственно. При этом, в Таджикистане и России отмечено уменьшение массы изъятого опия на 7,7% и 95,7% соответственно.

**Объем изъятого героина в государствах-участниках ЦАРИКЦ за 9 месяцев 2020-2021 гг.**

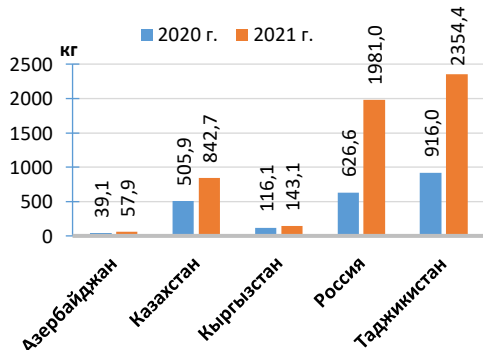


**Объем изъятого опия в государствах-участниках ЦАРИКЦ за 9 месяцев 2020-2021 гг.**

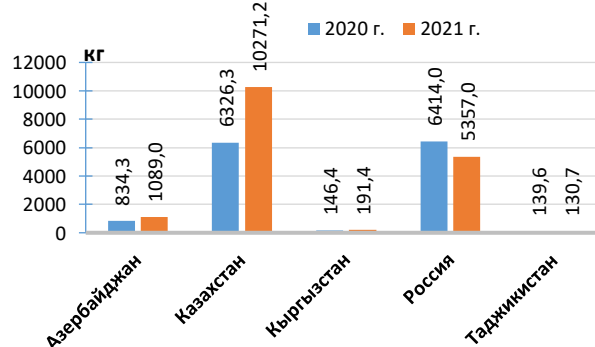


За отмеченный период в государствах-участниках ЦАРИКЦ изъято более 5,3 тонны гашиша, что в 2,4 раза или на 3 148 тонны больше, чем за аналогичный период 2020 года. Изъятия гашиша увеличились в Азербайджане почти в 2 раза, в Казахстане более чем в 2 раза, в Кыргызстане в четверть раза, в России в 3,1 раза, в Таджикистане в 2,5 раза. Среди данных стран, лишь в Таджикистане объем изъятого гашиша в общей массе изъятых наркотиков каннабисной группы составлял основную массу и превышал 94,7%. В остальных странах доля гашиша в объеме изъятых наркотиков каннабисной группы была менее 25%.

**Объем изъятого гашиша в государствах-участниках ЦАРИКЦ за 9 месяцев 2020-2021 гг.**



**Объем изъятой марихуаны в государствах-участниках ЦАРИКЦ за 9 месяцев 2020-2021 гг.**



За 9 месяцев 2021 года на пространстве государств-участников ЦАРИКЦ было изъято 5 тонн 280 кг психотропных веществ, что в 6,4 раза или на 4 тонны 466 кг больше, чем за аналогичный период 2020 года.

**Изъято психотропных веществ за 9 месяцев 2020-2021 гг.**

наименование	Азербайджан		Казахстан		Кыргызстан		Россия		Таджикистан	
	2020 г.	2021 г.	2020 г.	2021 г.	2020 г.	2021 г.	2020 г.	2021 г.	2020 г.	2021 г.
п/в (кг)	174,5	258,2	273,6	188,8	0,025	0,449	327,9	4 745,0	38,155	87,727
п/в (таб.)									7 809	
п/в (амп.)										

Среди изъятых запрещенных к обороту психотропных веществ, часть относилась к стимуляторам амфетаминового ряда,<sup>3</sup> основная масса которых была изъята в Российской Федерации.

**Некоторые стимуляторы амфетаминового ряда изъятые за 9 месяцев 2020-2021 гг. (в кг)**

наименование	Азербайджан		Казахстан		Кыргызстан		Россия		Таджикистан	
	2020 г.	2021 г.	2020 г.	2021 г.	2020 г.	2021 г.	2020 г.	2021 г.	2020 г.	2021 г.
Амфетамин			0,004	0,003	0,001	0,001	280,2	187,4		
Метамфетамин	173,6	257,5		15,969			71,3	1 481,0	35,383	83,571
МДМА	0,853	0,617	0,279	0,973		0,007			2,758	2,007

За 9 месяцев 2021 года в государствах-участниках ЦАРИКЦ из незаконного оборота изъято 40,7 тонны прекурсоров, что в 4,8 раза больше, чем за девять месяцев 2020 года (2020 г. – 8,4 тонны). Свыше 91% прекурсоров было изъято в России.

Как и в предыдущие годы, в 2021 году в государствах-участниках ЦАРИКЦ основную массу изъятых прекурсоров составляли серная и соляная кислота.

**Изъято прекурсоров за 9 месяцев 2020-2021 гг.**

наименование	Азербайджан		Казахстан		Кыргызстан		Россия		Таджикистан	
	2020 г.	2021 г.	2020 г.	2021 г.	2020 г.	2021 г.	2020 г.	2021 г.	2020 г.	2021 г.
Прекурсоры (кг)		2,8	493,0	1 031,3	321,4	2 515,1	7 583	37 209	0,002	
рост/сниж. (в %)			в 2,1 раза		в 7,8 раз		в 4,9 раза			
Прекурсоры (л)										

**По итогам анализа наркоситуации в государствах-участниках ЦАРИКЦ за 9 месяцев 2021 года можно сделать следующие выводы и прогнозные оценки:**

1. На фоне стабильного и неуклонного роста наркопроизводства в Афганистане повышается угроза масштабной контрабанды опиатов и метамфетамина из Афганистана в государства региона.

2. Значительное увеличение изъятий героина в Центральной Азии, восстановление наркопреступности после локдауна являются свидетельством роста незаконного оборота наркотиков в 2021 г. При этом Афганистан в ближайшие годы сохраняет лидирующую роль в производстве опиатов.

3. Непредсказуемость развития ситуации в Афганистане на фоне военно-политического кризиса в этой стране, способна серьезно повлиять на безопасность и стабильность в регионе. В ответ соседние с Афганистаном страны Центральной Азии предпринимают попытки по усилению охраны госграниц, что в свою очередь очевидно приведет к пересмотру транснациональными организованными преступными группировками своей тактики контрабанды наркотиков, которая может повлечь:

- изменению каналов наркотрафика по Северному маршруту, способах транспортировки и сокрытия наркотиков;

- широкому использованию информационных технологий для поставки наркотиков конечным потребителям.

<sup>3</sup> В Российской Федерации ряд наркотиков амфетаминовой группы относятся к наркотическим средствам.